


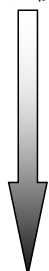


## 令和5年度前期（4月）転入学学生募集に関する出願手順について

### I 出願までの具体的な手順

転入学を希望する生徒及び保護者	現在在籍する学校
<p>① 電話による問い合わせ ※ 訪問日時の確認</p> <p>② 本校訪問 ※ 学校の説明・校舎見学など ※ 副校長との面談 ※ 関係書類の受領</p> <p>③ 現在在籍している学校に書類を持参し、 転学照会の依頼をする。</p> <p>④ 願書・自己アピールカードを記入し、受付期間内に本校に持参 ※ 誤記等があれば、その場で訂正（訂正印） ※ 受検票を受け取る。 ※ 出願期間3月13日（月）～3月20日（月） （ただし、休日を除く。）</p> <p>⑤ 現在在籍する学校と今後について検討 </p>	<p>① 生徒の持参した関係書類の受領</p> <p>② 副校長同士による電話での「事前協議」 ※ 現在、在籍している学校の副校長（もしくは教頭）から、本校副校長宛に電話をかけていただきます。</p> <p>③ 文書による転学照会 ※送付期間は2月1日（水）～27日（月） ただし、2月27日（月）は午後4時（必着）</p> <p>④ 本校からの転学に関する回答</p> <p style="text-align: center;"> <b>・出願可能</b></p> <p style="text-align: center;"></p> <p style="text-align: center;"><b>・出願不可</b></p> <p>※ 転学条件等が規定に合わず願書の受領ができない場合があります。</p>

### II 注意事項

- 1 転入学を希望する場合は、必ず保護者同伴の上で本校を訪問し、杜陵高校についての説明を受けるとともに、本校副校長との面談を受けること。
- 2 副校長同士による電話での「事前協議」後に、「文書による転学照会」をしてもらうこと。  
※期限までに「文書による転学照会」が行われない場合、原則として出願を受け付けられません。
- 3 出願に当たっては、必ず本校で作成した所定の用紙を使用し、記載例を参考に正確に記入すること。
- 4 在籍校への「転学回答」の連絡後、転入学希望者と保護者とが出願書類を持参して出願すること。

詳しい案内・問い合わせ先

〒020-8543 岩手県盛岡市上田二丁目3-1

岩手県立杜陵高等学校定時制教務課

Webページ URL <http://www2.iwate-ed.jp/tor-h/>

TEL (019)652-1814 (定時制職員室直通)

FAX (019)652-0195