

令和6年度 学校自己評価アンケート集計（生徒）

A:十分=5点 B:おおむね十分=4点 C:やや不十分=2点 D:不十分=1点 E:わからない

(1) 学校生活全般

		A	B	C	D	E	R6 平均	R5 平均
1	本校の教育環境（施設・設備など）は充実している。	141	271	52	13	20	4.0	4.0
2	本校での生活は楽しく、充実しており、入学してよかったと思っている。	165	266	42	12	12	4.1	4.3
3	本校は地域に根ざした教育活動を行っている。	154	254	26	3	60	4.2	4.3
4	本校は学校の予定や計画、必要な情報の家庭への連絡を適切に行っている。	185	248	33	4	27	4.2	4.5
							4.1	4.3

(2) 学習指導

		A	B	C	D	E	平均	平均
1	本校の教職員は、教材や教え方に様々な工夫をこらし、魅力ある授業を展開してくれる。	154	270	48	2	23	4.1	4.1
							4.1	4.1

(3) 生徒指導・教育相談

		A	B	C	D	E	平均	平均
1	本校における「学校いじめ防止基本方針」を知っている。	245	189	32	7	24	4.3	4.4
2	本校ではアンケート調査をはじめとして、いじめの未然防止や早期発見のための取り組みをしていますが、効果をあげている。	135	203	65	15	79	3.9	4.1
3	本校の生活指導は生徒にとって適切なものになっている。	192	235	35	5	30	4.2	4.4
4	先生方は生徒の悩みや相談に親身になって対応してくれる。	209	229	19	0	40	4.4	4.4
							4.2	4.3

(4) 進路指導

		A	B	C	D	E	平均	平均
1	学校は生徒の適性や希望に応じた進路指導を行っている。	242	201	23	0	31	4.4	4.6
2	学校は進路情報を適切に提供している。	243	216	16	3	19	4.4	4.6
							4.4	4.6

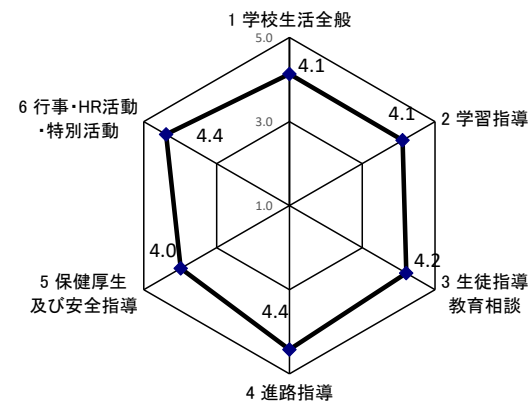
(5) 保健厚生及び安全指導

		A	B	C	D	E	平均	平均
1	本校では、掃除が行き届き、きれいな学校である。	114	233	104	32	14	3.6	3.7
2	本校では、生徒の安全を確保するために、交通安全指導や防災訓練等の安全教育をしっかりと行っている。	220	240	18	3	16	4.4	4.5
							4.0	4.1

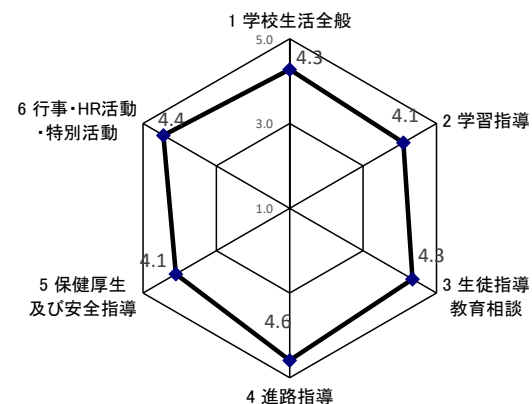
(6) 特別活動・資格指導・行事について

		A	B	C	D	E	平均	平均
1	部活動は活発で、顧問もしっかり指導してくれる。	210	184	28	6	69	4.3	4.3
2	資格取得指導が充実している。	266	199	16	0	16	4.5	4.5
3	学校行事は、生徒会活動に生徒が責任を持って主体的に取り組んでいる。	224	221	22	4	26	4.4	4.5
							4.4	4.4

令和6年度 学校評価に関する調査 —生徒—



令和5年度 学校評価に関する調査 —生徒—



令和6年度 学校自己評価アンケート集計（保護者）

A:十分=5点 B:おおむね十分=4点 C:やや不十分=2点 D:不十分=1点 E:わからない

(1) 学校経営

R6 R5

	A	B	C	D	E	平均	平均
1 本校の教育環境（施設・設備など）は充実している。	51	168	22	1	19	4.0	3.9
2 学校での生活は楽しく、そして充実しており、子供を本校に入学させて良かったと思っている。	116	131	8	2	4	4.4	4.4
3 学校は地域社会の活動に対して協力的である。	58	137	5	0	61	4.2	4.1
4 学校はホームページ・note・PTA会報等による保護者への情報提供を適切に行っている。	79	148	19	3	12	4.1	4.2
						4.2	4.2

(2) 学習指導

	A	B	C	D	E	平均	平均
1 学校は生徒の学習意欲を高める為、授業内容や教え方を工夫する努力をしている。	55	140	15	2	49	4.1	3.9
						4.1	3.9

(3) 生徒指導・教育相談

	A	B	C	D	E	平均	平均
1 本校における「学校いじめ防止基本方針」を知っている。	40	139	22	4	56	3.9	3.8
2 本校ではアンケート調査をはじめとして、いじめの未然防止や早期発見のための取り組みをしていますが、効果をあげている。	38	105	9	4	105	4.1	3.8
3 本校の生活指導は（服装などの校則）適切に行われている。	86	144	13	7	11	4.2	4.3
4 先生方は生徒の悩みや相談に親身になって対応してくれる。	81	132	16	3	29	4.2	4.0
						4.1	4.0

(4) 進路指導

	A	B	C	D	E	平均	平均
1 学校は生徒の適性や希望に応じた進路指導を行っている。	93	124	11	2	31	4.3	4.2
2 学校は進路情報を適切に提供している。	96	129	11	2	23	4.3	4.1
						4.3	4.2

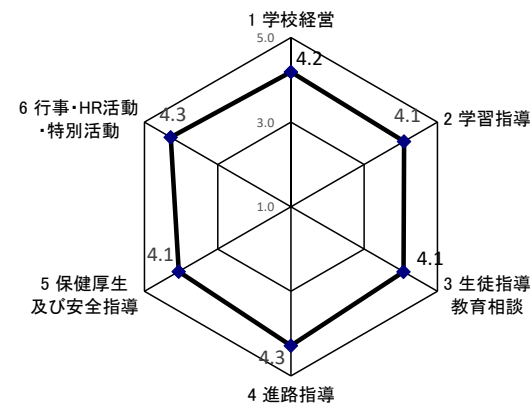
(5) 保健厚生及び安全指導

	A	B	C	D	E	平均	平均
1 学校は掃除が行き届き、きれいな学校である。	54	150	27	5	25	3.9	3.9
2 学校は生徒の安全を確保するために交通安全指導・防災訓練等の安全教育をしっかり行っている。	58	145	6	2	50	4.2	4.1
						4.1	4.0

(6) 特別活動・資格試験・PTA活動について

	A	B	C	D	E	平均	平均
1 部活動は活発で、顧問もしっかり指導してくれる。	100	94	23	3	41	4.2	3.9
2 資格取得指導が充実している。	118	118	10	2	13	4.4	4.3
3 PTA活動は、保護者や教職員の理解と協力体制を図りながら活動をしている。	70	137	6	0	48	4.3	4.0
						4.3	4.1

令和6年度 学校評価に関する調査 —保護者—



令和5年度 学校評価に関する調査 —保護者—

