

令和6年度 学校自己評価(職員) 集計結果

5 そう思う 4 だいたいそう思う 3 どちらとも言えない 2 あまりそう思わない 1 そう思わない

回答数

領域	No	評価項目	平均値	回答数					
				5	4	3	2	1	total
基礎力の定着と学力の向上	1	I C T機器を活用した個別最適化した学習指導の充実によく努めている	3.8	12	20	8	5	1	46
	2	授業・課外・課題・資格取得の連動による着実な学力向上の取り組みによく努めている	4.0	7	33	5	1	0	46
自他を大切に する豊かな心の育成	3	学校生活の様々な場面を通して、道徳心や思いやりの心を育むようによく努めている	4.3	17	27	2	0	0	46
	4	学校や地域が行う体験活動を通じた豊かな心の育成によく努めている	4.0	11	28	5	2	0	46
生徒一人一人の進路希望の実現	5	高大連携や外部人材を活用した多様な進路ガイダンスの実施によく努めている	4.1	17	19	7	3	0	46
	6	個々の進路希望に合わせた効果的な対策講座の実施によく努めている	4.0	11	25	9	0	1	46
基本的な生活習慣の確立	7	学校生活等を通しての礼節や規範意識の育成によく努めている	4.2	13	27	6	0	0	46
	8	交通ルールへの遵守と交通マナーの実践等を通して交通安全意識等の向上の取り組みによく努めている	4.3	16	29	1	0	0	46
組織的ないじめの未然防止と適切な対処	9	年4回のいじめ調査による早期発見と解消に向けた対応によく努めている	4.5	24	21	1	0	0	46
	10	管理職・教育相談・生徒指導・学級担任のシームレスな連携によく努めている	4.1	12	28	5	1	0	46

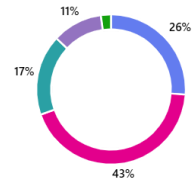
評価全体の平均 4.1

【結果について】

評価項目が昨年度とは異なるものもあり単純比較はできないが、昨年度、項目1は3.5、全体平均は4.0であった。

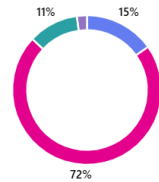
2. ICT機器を活用した個別最適な学習指導によく努めている。

5	そう思う	12
4	だいたいそう思う	20
3	どちらとも言えない	8
2	あまりそう思わない	5
1	そう思わない	1



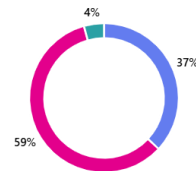
3. 授業・課外・課題・資格取得の連動による着実な学力向上の取り組みによく努めている。

5	そう思う	7
4	だいたいそう思う	33
3	どちらとも言えない	5
2	あまりそう思わない	1
1	そう思わない	0



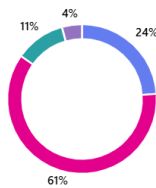
4. 学校生活の様々な場面を通して、道徳心や思いやりの心を育むようによく努めている。

5	そう思う	17
4	だいたいそう思う	27
3	どちらとも言えない	2
2	あまりそう思わない	0
1	そう思わない	0



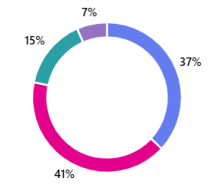
5. 学校や地域が行う体験活動を通じた豊かな心の育成によく努めている。

5	そう思う	11
4	だいたいそう思う	28
3	どちらとも言えない	5
2	あまりそう思わない	2
1	そう思わない	0



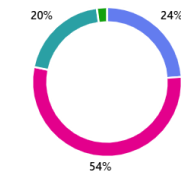
6. 高大連携や外部人材を活用するなど、多様な進路ガイダンスの実施によく努めている。

5	そう思う	17
4	だいたいそう思う	19
3	どちらとも言えない	7
2	あまりそう思わない	3
1	そう思わない	0



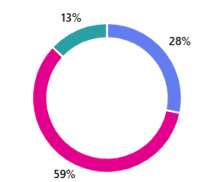
7. 個々の進路希望に合わせた効果的な対策講座の実施によく努めている。

5	そう思う	11
4	だいたいそう思う	25
3	どちらとも言えない	9
2	あまりそう思わない	0
1	そう思わない	1



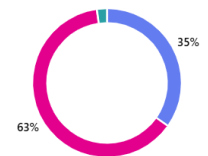
8. 学校生活等を通しての礼節や規範意識の育成によく努めている。

5	そう思う	13
4	だいたいそう思う	27
3	どちらとも言えない	6
2	あまりそう思わない	0
1	そう思わない	0



9. 交通ルールの遵守と交通マナーの実践等を通して交通安全意識等の向上の取り組みによく努めている。

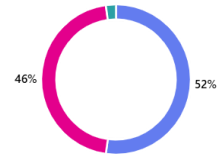
5	そう思う	16
4	だいたいそう思う	29
3	どちらとも言えない	1
2	あまりそう思わない	0
1	そう思わない	0



学校自己評価（職員用）

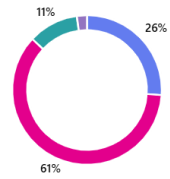
10. 年4回のいじめ調査による早期発見と解消に向けた対応によく努めている。

● 5	そう思う	24
● 4	だいたいそう思う	21
● 3	どちらとも言えない	1
● 2	あまりそう思わない	0
● 1	そう思わない	0



11. 管理職・教育相談・生徒指導・学級担任のシームレスな連携によく努めている。

● 5	そう思う	12
● 4	だいたいそう思う	28
● 3	どちらとも言えない	5
● 2	あまりそう思わない	1
● 1	そう思わない	0



令和6年度 学校評価(生徒)

令和6年11月～12月実施

回答率99%

(回答 はい → 5 たぶん、はい → 4 どちらとも言えない → 3 たぶん、いいえ → 2 いいえ → 1)

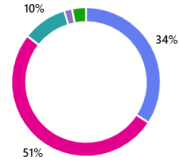
領域	No.	評価内容	1年次	2年次	3年次	R6	R5	R4	R3
教育目標	1	学校は、生徒がそれぞれの個性を伸ばせるような教育活動を行っている	4.2	4.2	4	4.1	4	4	
	2	学校は、生徒が自ら課題を発見し、解決に向けて主体的に考え行動する能力を身に付けるような教育活動を行っている	4.2	4.3	3.9	4.1	3.9	3.8	
	3	学校は、生徒が生涯にわたって学び続ける意欲や態度を育てるような教育活動を行っている	4.1	4.1	3.8	4	4.1	4.1	
	4	あなたは、北上翔南高校の学校生活に満足している	3.9	4.1	3.9	3.9	4	4	
	5	学校は、生徒の進路目標にあったコース・系列・科目選択ができるようになっている	4.6	4.5	4.7	4.6	3.9	3.9	4
教務・情報	6	学校は、系列や科目選択について、丁寧に相談のしてくれる	4.5	4.3	4.3	4.4	4.5	4.5	4.4
	7	「総合的な探究の時間(卒業研究など)」や「産業社会と人間」の学習は、進路実現に役立っている	4.2	4.4	4	4.2	4.4	4.4	4.4
	8	ホームページ、noteや年次通信などで、学校の情報が適切に伝えられている	4.1	4.3	4.1	4.2	4.3	4.2	4.1
進路指導	9	【3年次】進路決定に当たり必要な支援を得られた			4.5	4.4	4.1	4	4
	10	【1,2年次】進路目標を自身で決めていくために必要な支援を得られている	4.3	4.2		4.3	4.4	4.2	4
生徒指導	11	学校行事や生徒会行事は、積極的に参加できるようになっている	4.5	4.5	4.5	4.5	4.2	4.2	
	12	部活動や特別活動(ボランティアを含む)などは活発に行われている	4.2	4.5	4.1	4.2	4.3	3.8	
保健・相談 総務 図書 視聴覚	13	あなたが学校生活で困ったとき、先生方は親身になって話を聞いてくれる	4.3	4.2	4.1	4.2	4.2	4.1	
	14	学校は、校舎・校地等は整備され、安全確保や健康管理に積極的に取り組んでいる	4.3	4.5	4.2	4.3	4.3	4.1	
	15	学校は、火災や地震などの緊急時にどのような行動をとったらよいか分かるような対策をとっている	4.5	4.6	4.5	4.5	4.4	4.1	
	16	図書館(蔵書・施設)は充実している	4.3	4.5	4.2	4.3	4.1	4	
	17	本の貸し出しが円滑に行われている	4.1	4.2	4	4.1	4.1	3.9	
年次・HR	18	あなたの年次・クラスは、まとまりがあり、あなたの意見が活動に反映される機会がある	4	4	3.7	3.9	4.5	4.4	
	19	LHRなどで自分の在り方・生き方について考える機会がある	4	4.1	3.6	3.9	4.5	4.4	
	20	あなたの年次・クラスは、目標を持って活動している	4	4.2	3.7	3.9	4.3	4.2	4.1
	21	あなたの年次・クラスは、朝読書の時間中、しっかりと読書に取り組んでいる	4.3	4	3.4	3.9	4.4	4.3	4.2
いじめ	22	学校は、いじめの早期発見に努め、生徒の安全安心な環境作りに取り組んでいる	4.1	4.3	3.9	4.1	4.4	4.4	4.3
	23	学校は、いじめの定義やいじめにつながる言動について説明・指導し、未然防止に努めている	4.1	4.3	3.9	4.1	4.5	4.5	4.6
平均			4.2	4.3	4.0	4.2	4.3	4.2	

～5段階評価～

- 全体平均 4.2
- 最高評価 4.5
- 最低評価 3.9
- 4.0以上の項目数 29
- 3.1以下の項目数 0

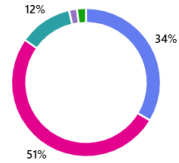
1. 学校は、生徒がそれぞれの個性を伸ばせるような教育活動を行っている

● はい	159
● たぶん、はい	239
● どちらとも言えない	45
● たぶん、いいえ	8
● いいえ	14



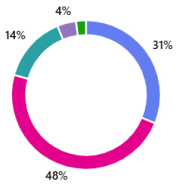
2. 学校は、生徒が自ら課題を発見し、解決に向けて主体的に考え行動する能力を身に付けるような教育活動を行っている

● はい	156
● たぶん、はい	238
● どちらとも言えない	54
● たぶん、いいえ	8
● いいえ	9



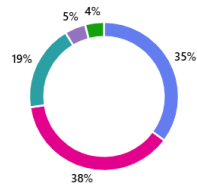
3. 学校は、生徒が生涯にわたって学び続ける意欲や態度を育てるような教育活動を行っている

● はい	145
● たぶん、はい	224
● どちらとも言えない	67
● たぶん、いいえ	19
● いいえ	10



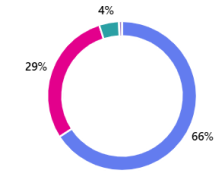
4. あなたは、北上翔南高校の学校生活に満足している

● はい	163
● たぶん、はい	175
● どちらとも言えない	87
● たぶん、いいえ	21
● いいえ	19



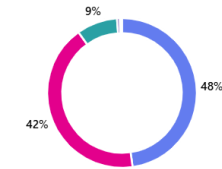
5. 学校は、生徒の進路目標にあったコース・系列・科目選択ができるようになっている

● はい	306
● たぶん、はい	136
● どちらとも言えない	20
● たぶん、いいえ	3
● いいえ	0



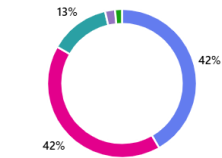
6. 学校は、系列や科目選択について、丁寧に相談にのってくれる

● はい	222
● たぶん、はい	197
● どちらとも言えない	41
● たぶん、いいえ	3
● いいえ	2



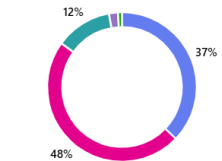
7. 「総合的な探究の時間（卒業研究など）」や「産業社会と人間」の学習は、進路実現に役立っている

● はい	194
● たぶん、はい	193
● どちらとも言えない	61
● たぶん、いいえ	10
● いいえ	7



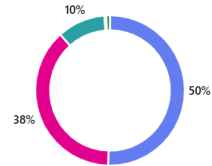
8. ホームページ、noteや年次通信などで、学校の情報が適切に伝えられている

● はい	173
● たぶん、はい	222
● どちらとも言えない	57
● たぶん、いいえ	9
● いいえ	4



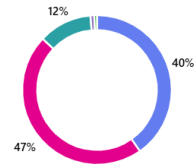
9. 【3年次】進路決定に当たり必要な支援を得られた

● はい	126
● たぶん、はい	95
● どちらとも言えない	26
● たぶん、いいえ	1
● いいえ	2



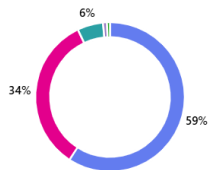
10. 【1、2年次】進路目標を自身で決めていくために必要な支援を得られている

● はい	143
● たぶん、はい	166
● どちらとも言えない	41
● たぶん、いいえ	3
● いいえ	2



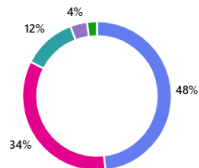
11. 学校行事や生徒会行事は、積極的に参加できるようになっている

● はい	275
● たぶん、はい	157
● どちらとも言えない	26
● たぶん、いいえ	4
● いいえ	3



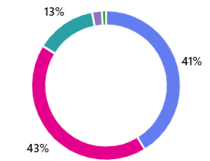
12. 部活動や特別活動（ボランティアを含む）などは活発に行われている

● はい	224
● たぶん、はい	160
● どちらとも言えない	54
● たぶん、いいえ	17
● いいえ	10



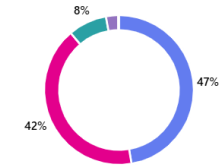
13. あなたが学校生活で困ったとき、先生方は親身になって話を聞いてくれる

● はい	192
● たぶん、はい	198
● どちらとも言えない	61
● たぶん、いいえ	10
● いいえ	4



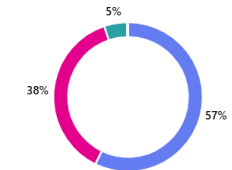
14. 学校は、校舎・校地等は整備され、安全確保や健康管理に積極的に取り組んでいる

● はい	220
● たぶん、はい	193
● どちらとも言えない	39
● たぶん、いいえ	12
● いいえ	1



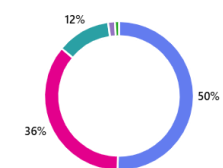
15. 学校は、火災や地震などの緊急時にどのような行動をとったらよいか分かるような対策をとっている

● はい	266
● たぶん、はい	175
● どちらとも言えない	23
● たぶん、いいえ	0
● いいえ	1



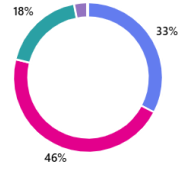
16. 図書館（蔵書・施設）は充実している

● はい	234
● たぶん、はい	166
● どちらとも言えない	54
● たぶん、いいえ	7
● いいえ	4



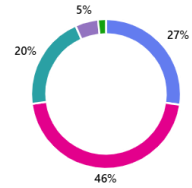
17. 本の貸し出しが円滑に行われている

● はい	152
● たぶん、はい	215
● どちらとも言えない	84
● たぶん、いいえ	13
● いいえ	1



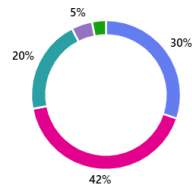
18. あなたの年次・クラスは、まとまりがあり、あなたの意見が活動に反映される機会がある

● はい	127
● たぶん、はい	212
● どちらとも言えない	95
● たぶん、いいえ	23
● いいえ	8



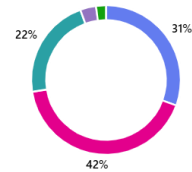
19. LHRなどで自分の在り方・生き方について考える機会がある

● はい	140
● たぶん、はい	195
● どちらとも言えない	95
● たぶん、いいえ	21
● いいえ	14



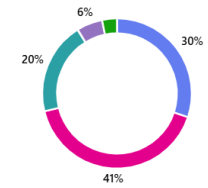
20. あなたの年次・クラスは、目標を持って活動している

● はい	142
● たぶん、はい	195
● どちらとも言えない	102
● たぶん、いいえ	16
● いいえ	10



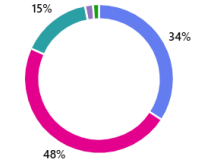
21. あなたの年次・クラスは、朝読書の時間中、しっかりと読書に取り組んでいる

● はい	140
● たぶん、はい	191
● どちらとも言えない	93
● たぶん、いいえ	26
● いいえ	15



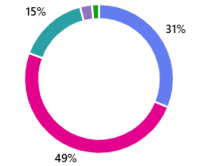
22. 学校は、いじめの早期発見に努め、生徒の安全安心な環境作りに取り組んでいる

● はい	159
● たぶん、はい	221
● どちらとも言えない	71
● たぶん、いいえ	8
● いいえ	6



23. 学校は、いじめの定義やいじめにつながる言動について説明・指導し、未然防止に努めている

● はい	145
● たぶん、はい	230
● どちらとも言えない	71
● たぶん、いいえ	12
● いいえ	7



令和6年度 学校評価(保護者)

6年11月～6年12月実施 回答率 97.6%

(回答 そう思う→5 だいたいそう思う→4 どちらとも言えない→3 あまりそう思わない→2 そう思わない→1)

令和6年12月16日現在

領域	No.	評価内容	1年次	2年次	3年次	R6	R5	R6-R5
教育目標	1	学校は、生徒がそれぞれの個性を伸ばせるような教育活動を行っていると思いますか	3.8	3.7	3.8	3.8	3.6	0.2
	2	学校は、生徒が自ら課題を発見し、解決に向けて主体的に考え行動する能力を身に付けるような教育活動を行っていると思いますか	3.8	3.7	3.8	3.7	3.4	0.3
	3	学校は、生徒が生涯にわたって学び続ける意欲や態度を育てるような教育活動を行っていると思いますか	3.7	3.6	3.8	3.7	3.2	0.5
	4	お子さんは、北上翔南高校の学校生活に満足していると思いますか	4.0	3.9	4.0	3.9	3.7	0.2
教育情報・課程	5	学校は、お子さんの進路目標にあったコース・系列・科目選択ができるようになっていると思いますか	4.0	3.9	4.1	4.0	3.8	0.2
	6	ホームページ、noteや年次通信などで、ご家庭に学校の情報が適切に伝えられていると思いますか	3.8	3.7	3.7	3.7	3.5	0.2
進路指導	7	【全員】学校は、生徒一人一人の適性や希望を生かした進路指導を行っていると思いますか	3.8	3.7	3.9	3.8	3.5	0.3
	8	【3年次】お子さんは、進路決定に当たり必要な支援を得られたと思いますか			4.1	4.1	3.3	0.8
生徒指導	9	学校は、お子さんに対して基本的な生活習慣を身につけるような指導をしていると思いますか	4.0	3.7	3.9	3.9	3.6	0.3
	10	学校の行事は、お子さんが積極的に参加できるような工夫がなされていると思いますか	4.0	3.9	4.0	4.0	3.7	0.3
保健・相談	11	先生方は、日常生活の中で親身になってお子さんやご家庭の話を聞いていると思いますか	3.6	3.5	3.8	3.7	3.4	0.3
	12	学校は、校舎・校地等は整備され、安全確保や健康管理に取り組んでいると思いますか	3.9	3.9	4.1	4.0	3.9	0.1
P H T R A	13	学校からの配布物や連絡などがプリント、一斉メール、Teamsや学校連絡網などにより、確実に届くようになっていると思いますか	3.9	3.8	4.1	3.9	3.6	0.3
	14	学校は、授業・部活動・PTA活動を通して、保護者や地域と連携をとっていると思いますか	3.8	3.7	3.8	3.8	3.4	0.4
いじめ	15	学校は、いじめの早期発見に努め、生徒の安全安心な環境作りに取り組んでいると思いますか	3.5	3.5	3.5	3.5	3.2	0.3
	16	学校は、いじめの定義やいじめにつながる言動について説明・指導し、未然防止に努めていると思いますか	3.5	3.5	3.5	3.5	3.2	0.3
平均			3.6	3.5	3.7	3.6	3.4	

～5段階評価～

- 全体平均 3.6 (昨年度 3.4)
- 最高評価 4.0 (昨年度 3.8)
- 最低評価 3.5 (昨年度 3.2)
- 4.0以上の項目数 3 (昨年度 0)
- 3.1以下の項目数 0 (昨年度 0)

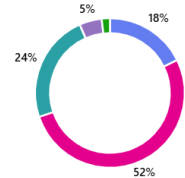
※昨年度と質問や選択肢を変えたことが全体的に評価が高くなった原因と思われる

～昨年度との増減比較～

- ◀ +0.3 ▶ 11項目
- ◀ -0.3 ▶ 0項目

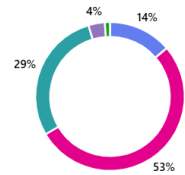
1. 学校は、生徒がそれぞれの個性を伸ばせるような教育活動を行っていると思いますか

● そう思う	80
● だいたいそう思う	235
● どちらとも言えない	106
● あまりそう思わない	22
● そう思わない	8



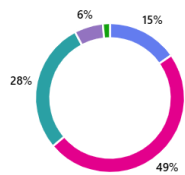
2. 学校は、生徒が自ら課題を発見し、解決に向けて主体的に考え行動する能力を身に付けるような教育活動を行っていると思いますか

● そう思う	62
● だいたいそう思う	238
● どちらとも言えない	130
● あまりそう思わない	16
● そう思わない	5



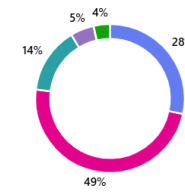
3. 学校は、生徒が生涯にわたって学び続ける意欲や態度を育てるような教育活動を行っていると思いますか

● そう思う	69
● だいたいそう思う	219
● どちらとも言えない	128
● あまりそう思わない	28
● そう思わない	7



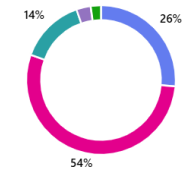
4. お子さんは、北上翔南高校の学校生活に満足していると思いますか

● そう思う	128
● だいたいそう思う	219
● どちらとも言えない	65
● あまりそう思わない	23
● そう思わない	16



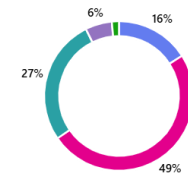
5. 学校は、お子さんの進路目標にあったコース・系列・科目選択ができるようになってきていると思いますか

● そう思う	119
● だいたいそう思う	244
● どちらとも言えない	64
● あまりそう思わない	14
● そう思わない	10



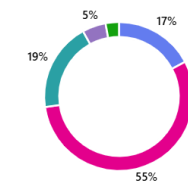
6. ホームページ、noteや年次通信などで、ご家庭に学校の情報が適切に伝えられていると思いますか

● そう思う	72
● だいたいそう思う	223
● どちらとも言えない	123
● あまりそう思わない	26
● そう思わない	7



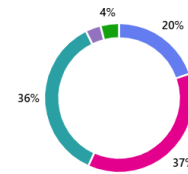
7. 【全員】学校は、生徒一人一人の適性や希望を生かした進路指導を行っていると思いますか

● そう思う	78
● だいたいそう思う	250
● どちらとも言えない	87
● あまりそう思わない	23
● そう思わない	13



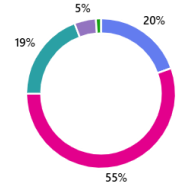
8. 【3年次】お子さんは、進路決定に当たり必要な支援を得られたと思いますか

● そう思う	89
● だいたいそう思う	167
● どちらとも言えない	162
● あまりそう思わない	15
● そう思わない	18



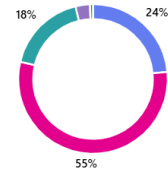
9. 学校は、お子さんに対して基本的な生活習慣を身につけるような指導をしていると思いますか

● そう思う	88
● だいたいそう思う	250
● どちらとも言えない	87
● あまりそう思わない	21
● そう思わない	5



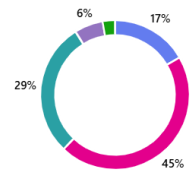
10. 学校の行事は、お子さんが積極的に参加できるような工夫がなされていると思いますか

● そう思う	106
● だいたいそう思う	249
● どちらとも言えない	79
● あまりそう思わない	14
● そう思わない	3



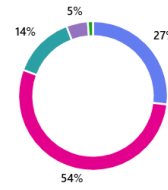
11. 先生方は、日常生活の中で親身になってお子さんやご家庭の話を聞いていると思いますか

● そう思う	75
● だいたいそう思う	205
● どちらとも言えない	131
● あまりそう思わない	28
● そう思わない	12



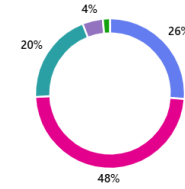
12. 学校は、校舎・校地等は整備され、安全確保や健康管理に取り組んでいると思いますか

● そう思う	121
● だいたいそう思う	243
● どちらとも言えない	61
● あまりそう思わない	21
● そう思わない	5



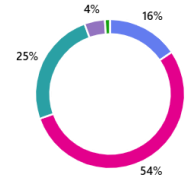
13. 学校からの配布物や連絡などがプリント、一斉メール、Teamsや学校連絡網などにより、確実に届くようになってきていると思いますか

● そう思う	118
● だいたいそう思う	217
● どちらとも言えない	89
● あまりそう思わない	20
● そう思わない	7



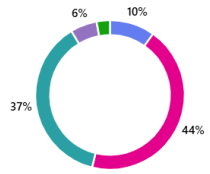
14. 学校は、授業・部活動・PTA活動を通して、保護者や地域と連携をとっていると思いますか

● そう思う	70
● だいたいそう思う	244
● どちらとも言えない	112
● あまりそう思わない	20
● そう思わない	5



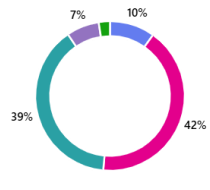
15. 学校は、いじめの早期発見に努め、生徒の安全安心な環境作りに取り組んでいると思いますか

● そう思う	44
● だいたいそう思う	199
● どちらとも言えない	169
● あまりそう思わない	26
● そう思わない	13



16. 学校は、いじめの定義やいじめにつながる言動について説明・指導し、未然防止に努めていると思いますか

● そう思う	44
● だいたいそう思う	188
● どちらとも言えない	176
● あまりそう思わない	32
● そう思わない	11



令和6年度 授業評価

令和6年11月26日～12月12日実施

評価選択肢 a:よくわかる b:だいたいわかる c:わからないことが半分くらいある d:ほとんどわからない e:もともと授業を受けていない

教科	1年					2年					3年					1, 2年					1, 2, 3年				
	a	b	c	d	a+b	a	b	c	d	a+b	a	b	c	d	a+b	a	b	c	d	a+b	a	b	c	d	a+b
国語	26.7	55.5	14.4	3.4	82.2	33.9	46.4	17.0	2.7	80.4	33.1	44.7	19.3	2.9	77.8	29.8	51.6	15.5	3.1	81.4	31.1	49.0	16.9	3.0	80.0
地歴公民	25.3	46.6	24.0	4.1	71.9	25.6	55.5	17.4	1.5	81.1	22.0	57.1	18.5	2.4	79.0	25.5	52.9	19.4	2.2	78.4	24.5	54.1	19.1	2.3	78.6
数学	28.4	53.4	16.8	1.4	81.8	31.7	56.1	10.4	1.8	87.8	20.7	50.2	21.1	7.9	70.9	29.6	54.4	14.5	1.5	84.0	26.6	53.0	16.7	3.7	79.6
理科	11.6	45.9	32.2	10.3	57.5	23.2	53.0	21.3	2.4	76.2	12.7	56.4	23.5	7.4	69.1	17.7	49.7	26.5	6.1	67.4	15.8	52.3	25.3	6.6	68.1
保健体育	54.1	44.2	1.4	0.3	98.3	59.3	37.5	3.2	0.0	96.8	51.8	47.0	1.2	0.0	98.8	56.6	40.9	2.3	0.2	97.6	55.6	42.3	2.0	0.1	97.8
芸術	38.4	52.2	9.4	0.0	90.6	69.3	28.4	2.3	0.0	97.7	71.8	28.2	0.0	0.0	100.0	49.4	43.7	6.9	0.0	93.1	52.4	41.6	5.9	0.0	94.1
外国語	18.2	57.2	18.8	5.8	75.3	35.2	41.3	20.2	3.3	76.5	18.6	50.0	23.1	8.3	68.6	25.3	50.5	19.4	4.8	75.8	22.8	50.3	20.8	6.1	73.1
家庭	39.0	59.6	1.4	0.0	98.6	66.0	29.8	4.3	0.0	95.7	57.1	38.8	2.0	2.0	95.9	45.6	52.3	2.1	0.0	97.9	47.9	49.6	2.1	0.4	97.5
情報	38.4	54.1	6.8	0.7	92.5											38.4	54.1	6.8	0.7	92.5	38.4	54.1	6.8	0.7	92.5
農業						48.3	39.1	10.3	2.3	87.4	20.2	69.7	10.1	0.0	89.9	48.3	39.1	10.3	2.3	87.4	32.7	56.1	10.2	1.0	88.8
商業						17.3	61.8	14.5	6.4	79.1	36.9	51.3	11.3	0.6	88.1	17.3	61.8	14.5	6.4	79.1	28.9	55.6	12.6	3.0	84.4
産業社会	37.0	59.6	2.7	0.7	96.6											37.0	59.6	2.7	0.7	96.6	37.0	59.6	2.7	0.7	96.6

※単位(%)

a+bの単純平均 84.5 85.9 83.8 85.9 85.9

国語・数学・外国語のみの平均 79.8 81.6 72.4 80.4 77.6

令和5年度 授業評価

評価選択肢 a:よくわかる b:だいたいわかる c:わからないことが多い d:ほとんどわからない e:今年度、授業を受けていない

教科	1年					2年					3年					1, 2年					1, 2, 3年				
	a	b	c	d	a+b	a	b	c	d	a+b	a	b	c	d	a+b	a	b	c	d	a+b	a	b	c	d	a+b
国語	18.3	62.2	16.8	2.7	80.5	26.9	42.0	18.0	13.0	68.6	26.0	55.0	17.0	2.7	80.8	23.0	52.0	18.0	8.1	74.3	24.0	53.0	17.2	6.0	76.8
地歴公民	23.3	53.0	21.0	2.7	76.7	26.0	48.0	19.0	7.5	73.6	22.0	61.0	15.0	2.2	82.9	25.0	49.0	19.0	6.4	74.3	24.0	53.0	18.1	5.2	76.7
数学	29.8	57.0	13.0	0.0	87.0	11.0	45.0	32.0	13.0	55.5	24.0	47.0	21.0	8.7	70.8	21.0	51.0	22.0	6.3	71.6	21.0	50.0	21.7	6.9	71.4
理科	3.4	21.0	41.0	35.0	24.0	16.0	54.0	22.0	8.4	69.8	21.0	57.0	19.0	3.3	77.5	11.0	40.0	30.0	20.0	50.6	15.0	46.0	25.9	14.0	60.7
保健体育	62.0	34.9	3.1	0.0	96.9	40.0	54.0	5.8	0.3	93.9	57.0	40.0	3.0	0.0	97.0	50.0	45.0	4.5	0.2	95.3	51.8	44.0	4.2	0.1	95.7
芸術	47.2	45.3	6.3	1.3	92.5	43.0	49.0	5.4	2.7	92.0	55.2	41.8	3.0	0.0	97.0	46.4	45.9	6.1	1.5	92.3	48.7	44.9	5.3	1.1	93.5
外国語	33.2	45.5	17.5	3.8	78.8	18.3	50.4	26.0	5.3	68.7	29.8	50.0	15.5	4.8	79.8	26.2	47.8	21.5	4.5	74.0	27.5	48.7	19.2	4.6	76.2
家庭	41.8	58.0	0.7	0.0	99.3	46.8	51.1	2.1	0.0	97.9	46.8	48.1	5.2	0.0	94.8	43.0	56.0	1.0	0.0	99.0	44.1	53.7	2.2	0.0	97.8
情報	27.4	58.0	14.0	0.7	85.6											27.4	58.2	13.7	0.7	85.6	27.4	58.2	13.7	0.7	85.6
農業						23.2	65.2	7.2	4.3	88.4	26.8	65.3	7.9	0.0	92.1	23.2	65.2	7.2	4.3	88.4	25.9	65.3	7.7	1.2	91.1
商業						16.5	52.6	27.8	3.1	69.1	36.3	47.4	14.5	1.7	83.8	16.5	52.6	27.8	3.1	69.1	30.5	48.9	18.4	2.1	79.5
国際											50.0	50.0	0.0	0.0	100.0						50.0	50.0	0.0	0.0	100.0
産業社会	49.3	49.3	1.4	0.0	98.6											49.3	49.3	1.4	0.0	98.6	49.3	49.3	1.4	0.0	98.6

※単位(%)

a+bの単純平均 82.0 77.8 87.0 81.1 84.9