






## 転入学学生募集に関する出願手順について

### I 出願までの具体的な手順

転入学を希望する生徒及び保護者	現在在籍する学校
<p>① 電話による事前ガイダンス(個人面談)の問い合わせ ※ 訪問日時の確認</p> <p>② 本校訪問(事前ガイダンス(個人面談)) ※ 学校の説明・校舎見学など ※ 副校長との面談 ※ 関係書類の申請・受領</p> <p>③ 現在在籍している学校に書類を持参し、 転学照会を依頼する。</p> <p>④ 願書・自己アピールカードを記入し、 受付期間内に本校に持参 ※ 誤記等があれば、その場で訂正(訂正印) ※ 受検票を受け取る。 ※ <b>出願期間 8月17日(水)～22日(月)</b> (ただし、休日を除く。)</p> <p>④' 現在在籍する学校と今後について検討 </p>	<p>① 生徒の持参した関係書類の受領</p> <p>② 副校長同士による電話での「事前協議」 ※ 現在、在籍している学校の副校長(もしくは教頭)から、本校副校長宛に電話をかけていただきます。</p> <p>③ 文書による転学照会 ※ <b>送付期限は8月2日(火)午後4時(必着)</b></p> <p>④ 本校からの転学に関する回答</p> <p style="text-align: center;"> <b>出願可能</b></p> <p style="text-align: center;"> <b>出願不可</b></p> <p>※ 転学条件等が規定に合わず願書の受領ができない場合があります。</p>

### II 注意事項

- 1 転入学を希望する場合は、必ず保護者同伴の上で本校を訪問し、杜陵高校についての説明を受けるとともに、本校副校長との面談を受けること。
- 2 副校長同士による電話での「事前協議」後に、「文書による転学照会」をしてもらうこと。  
※ 期限までに「文書による転学照会」が行われない場合、原則として出願を受け付けられません。
- 3 出願に当たっては、必ず本校で作成した所定の用紙を使用し、記載例を参考に正確に記入すること。
- 4 在籍校への「転学回答」の連絡後、転入学希望者と保護者とが出願書類を持参して出願すること。

詳しい案内・問い合わせ先

〒020-8543 岩手県盛岡市上田二丁目3-1

岩手県立杜陵高等学校定時制教務課

Webページ URL <http://www2.iwate-ed.jp/tor-h/>

TEL (019)652-1814 (定時制職員室直通) FAX (019)652-0195