


岩手県立宮古恵風支援学校

特別支援教育 相談・支援のご案内


本校では、小学校・中学校・高等学校、保育園・幼稚園等の先生方の相談に応じております。

相談の流れ

- 
- ・行動理解
 - ・対応方法
 - ・検査依頼
 - ・他機関との連携方法などの悩み



校内委員会で検討・学校全体で取り組む

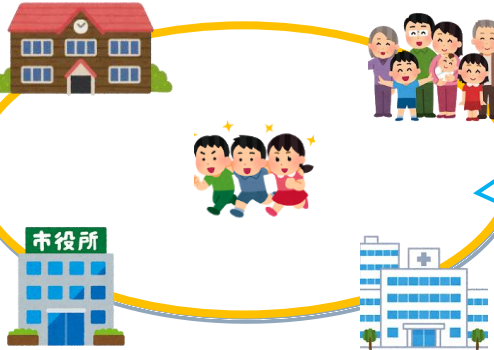


市町村教育委員会へ相談を！

本校へ電話で問い合わせ

- ・電話相談
- ・メール相談
- ・来校相談
- ・訪問相談

などの方法が適切かを検討し、日程・担当を調整後、ご連絡いたします。



関係機関と連携しながら相談を進めます。

お子さんを地域で協力してサポートしましょう！

相談にあたっては・・・

- 相談の秘密は厳守します。
- 相談にかかる費用はありません。
- 相談内容に応じて資料等の提出をお願いすることがあります。
- 相談内容によっては、市町村教育委員会や関係機関と連携させていただくことがあります。

アクセス

宮古駅から約1.2 km

- ・自動車 15～20分
- ・県北バス『宮古駅前』発『小本駅前』行き『女遊戸(おなつべ)』バス停 下車 徒歩 20～30分 約1.7 km



お問い合わせ

岩手県立宮古恵風支援学校 受付：副校長 石川 則子(相談支援担当)
〒027-0097 宮古市崎山5-8
TEL 0193-63-0400 FAX 0193-64-3617
ホームページ <http://www2.iwate-ed.jp/myk-y/>