

### 3 平成28年度 卒業生の進路状況

#### 【全日制進路内定状況】

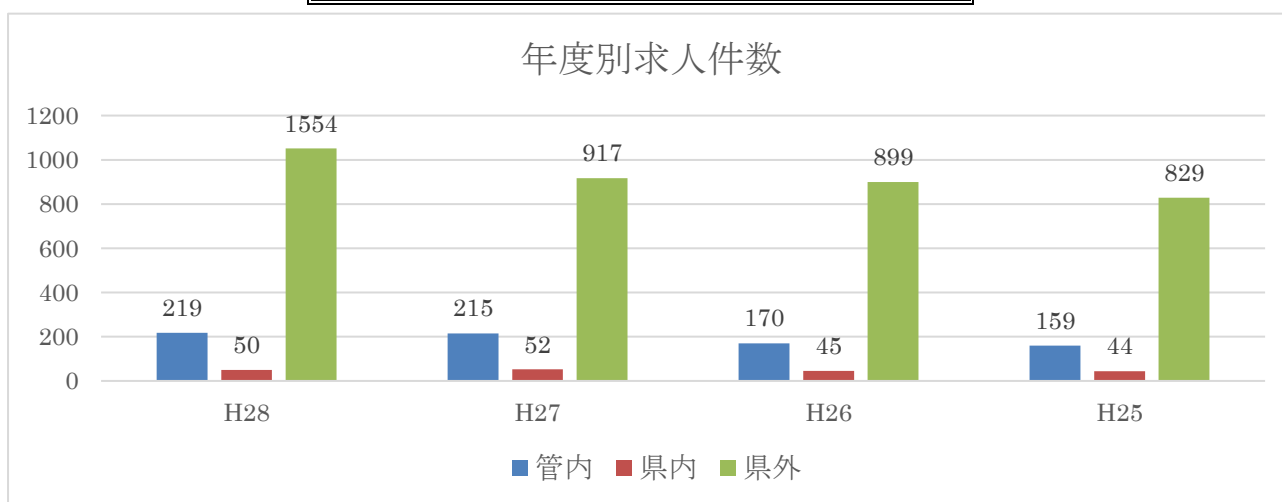
2017. 3. 23 現在

科		機械	電子機械	電気	電子情報	土木	工業化学	建築 ・デザイン	合計
在籍数		40	39	40	38	40	37	40	272
就職	管内	12	9	13	9	11	6	13(3)	73(3)
	県内	3	1		1		1	1	7
	県外	7	19(1)	11(1)	9(1)	16	22(1)	11(2)	95(6)
	公務員					4	1	2(1)	7(1)
	就職合計	22	29(1)	24(1)	19(1)	31	30(1)	27(6)	175(9)
	就職未定			1					1
進学	大学	5	2	3	9	7	3	2(1)	29(1)
	短期大学			1			1		2
	県立産業技術短期大学校	4	4	4	7			1	20
	東北職能開発大学校		2					2(2)	4(2)
	県立高等技術専門校	5						1	6
	専門学校	4	2	7	3(1)	2	3	7(5)	28(6)
	進学合計	18	10	15	19(1)	9	7	13(8)	91(9)
進路内定率		100.0%	100.0%	97.5%	100.0%	100.0%	100.0%	100.0%	99.3%

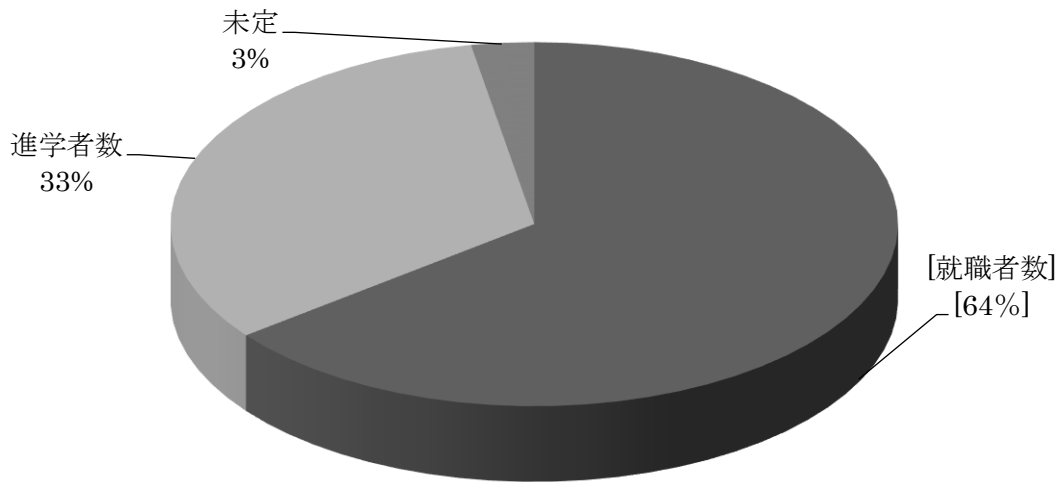
#### 【求人件数】

	管内	県内	県外	合計
H28	219	50	1054	1323
H27	215	52	917	1184
H26	170	45	899	1114
H25	159	44	829	1032

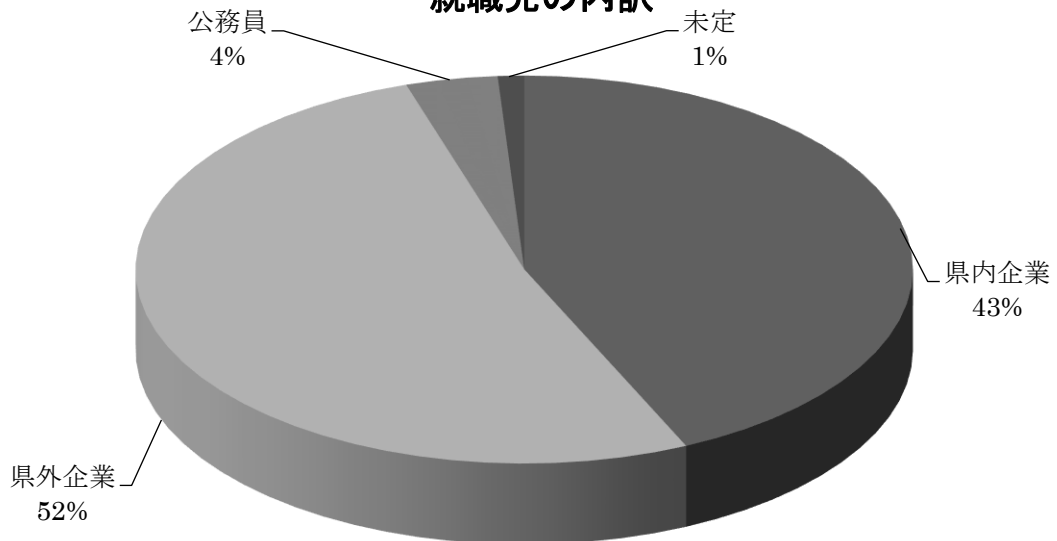
年度別求人件数



### 就職・進学割合



### 就職先の内訳



### 進学先の内訳

