令和４年度　学校評価に係る【保護者】アンケート　集計結果

有効回答数　１学年保護者　133人　２学年保護者　120人　３学年保護者　119　全体372人（62%）

（※小数点第２位四捨五入のため、合計が100%にならないものがあります）

重点目標（１）「生徒の個性を発揮させる授業と探究活動の推進を通して、主体的に学ぶ力を育む」

問２　学校は、「わかる授業」を工夫している。

	①そう思う	②どちらかといえばそう思う	①＋②	③どちらかといえばそう思わない	④そう思わない	③＋④
１学年	26.3%	64.7%	91.0%	9.0%	0.0%	9.0%
２学年	15.8%	70.8%	86.7%	10.8%	2.5%	13.3%
３学年	15.1%	68.1%	83.2%	14.3%	2.5%	16.8%
全体	**19.4%**	**67.7%**	**87.1%**	**11.3%**	**1.6%**	**12.9%**

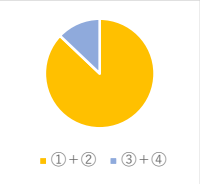

問３　お子様は、「総合的な探究の時間」等を通して、主体的に学ぶ力が育ってきている。

	①そう思う	②どちらかといえばそう思う	①＋②	③どちらかといえばそう思わない	④そう思わない	③＋④
１学年	22.56%	69.92%	92.5%	4.51%	3.01%	7.5%
２学年	18.33%	69.17%	87.5%	9.17%	3.33%	12.5%
３学年	17.65%	69.75%	87.4%	10.08%	2.52%	12.6%
全校	**19.6%**	**69.6%**	**89.2%**	**7.8%**	**3.0%**	**10.8%**

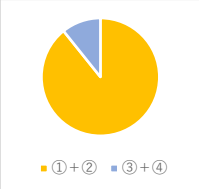

重点目標（２）「生徒の主体的・積極的な活動を通して、豊かな感性、人下婦負を育み、社会性を養う」

問４　学校は、生徒がしっかりした挨拶や整容などの基本的生活習慣を身につけるように指導している。

	①そう思う	②どちらかといえばそう思う	①＋②	③どちらかといえばそう思わない	④そう思わない	③＋④
１学年	37.6%	54.9%	92.5%	5.3%	2.3%	7.5%
２学年	30.0%	67.5%	97.5%	1.7%	0.8%	2.5%
３学年	29.4%	63.9%	93.3%	4.2%	2.5%	6.7%
全体	**32.5%**	**61.8%**	**94.4%**	**3.8%**	**1.9%**	**5.6%**

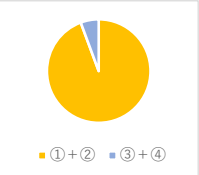

問５　お子様は、生徒会活動や福祉活動、主権者教育などを通して社会性が育ってきている。

	①そう思う	②どちらかといえばそう思う	①＋②	③どちらかといえばそう思わない	④そう思わない	③＋④
１学年	25.6%	68.4%	94.0%	6.0%	0.0%	6.0%
２学年	20.0%	75.0%	95.0%	5.0%	0.0%	5.0%
３学年	23.5%	68.1%	91.6%	6.7%	1.7%	8.4%
全体	**23.1%**	**70.4%**	**93.5%**	**5.9%**	**0.5%**	**6.5%**

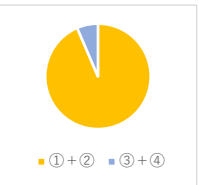

重点目標（３）「キャリア教育を推進し、これからの社会で活躍するために必要な資質・能力を育成する」

問6　学校は、「総合的な探究の時間」や種々のガイダンス等を通じて、生徒の主体的な進路研究を支援している。

	①そう思う	②どちらかといえばそう思う	①＋②	③どちらかといえばそう思わない	④そう思わない	③＋④
１学年	32.3%	63.9%	96.2%	3.8%	0.0%	3.8%
２学年	22.5%	72.5%	95.0%	4.2%	0.8%	5.0%
３学年	21.8%	70.6%	92.4%	5.9%	1.7%	7.6%
全体	**25.8%**	**68.8%**	**94.6%**	**4.6%**	**0.8%**	**5.4%**

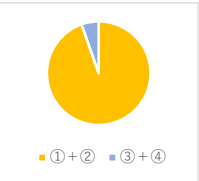

問７　お子様は、「スタディ・サプリ」などICTを活用して、自分に合った学習に取り組んでいる。

	①そう思う	②どちらかといえばそう思う	①＋②	③どちらかといえばそう思わない	④そう思わない	③＋④
１学年	42.1%	51.1%	93.2%	5.3%	1.5%	6.8%
２学年	22.5%	69.2%	91.7%	5.8%	2.5%	8.3%
３学年	26.1%	63.9%	89.9%	6.7%	3.4%	10.1%
全体	**30.6%**	**61.0%**	**91.7%**	**5.9%**	**2.4%**	**8.3%**

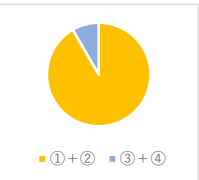

重点目標（４）「心身ともに健康で自他を尊重する生徒を育む」

問８　学校は、生徒の心身の健康管理や生徒が悩み事を相談しやすい環境を整えている。

	①そう思う	②どちらかといえばそう思う	①＋②	③どちらかといえばそう思わない	④そう思わない	③＋④
１学年	24.8%	69.2%	94.0%	5.3%	0.8%	6.0%
２学年	18.3%	73.3%	91.7%	6.7%	1.7%	8.3%
３学年	20.2%	69.7%	89.9%	7.6%	2.5%	10.1%
全体	**21.2%**	**70.7%**	**91.9%**	**6.5%**	**1.6%**	**8.1%**

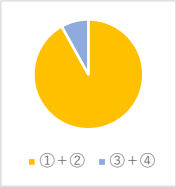

問９　お子様は、自分や他者を尊重する姿勢が育ってきている。

	①そう思う	②どちらかといえばそう思う	①＋②	③どちらかといえばそう思わない	④そう思わない	③＋④
１学年	36.1%	60.9%	97.0%	3.0%	0.0%	3.0%
２学年	31.7%	66.7%	98.3%	1.7%	0.0%	1.7%
３学年	31.9%	64.7%	96.6%	1.7%	1.7%	3.4%
全体	**33.3%**	**64.0%**	**97.3%**	**2.2%**	**0.5%**	**2.7%**

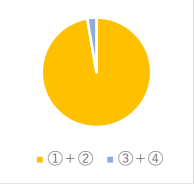

重点目標（５）「主体的な読書週間の定着を図り、社会や人間への考察を深め、知性と思考力を向上させる」

問10　学校は、生徒が利用しやすい図書館や読書に親しめるよう工夫し、環境を整えている。

	①そう思う	②どちらかといえばそう思う	①＋②	③どちらかといえばそう思わない	④そう思わない	③＋④
１学年	26.3%	69.2%	95.5%	4.5%	0.0%	4.5%
２学年	24.2%	66.7%	90.8%	7.5%	1.7%	9.2%
３学年	25.2%	66.4%	91.6%	6.7%	1.7%	8.4%
全体	**25.3%**	**67.5%**	**92.7%**	**6.2%**	**1.1%**	**7.3%**

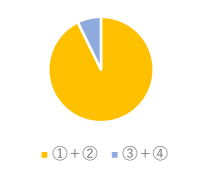

問11　お子様は、読書を通して思考力が高まり、社会や人間への関心が以前より高まったと感じる。

	①そう思う	②どちらかといえばそう思う	①＋②	③どちらかといえばそう思わない	④そう思わない	③＋④
１学年	20.3%	67.7%	88.0%	10.5%	1.5%	12.0%
２学年	21.7%	65.8%	87.5%	10.0%	2.5%	12.5%
３学年	16.8%	71.4%	88.2%	6.7%	5.0%	11.8%
全体	**19.6%**	**68.3%**	**87.9%**	**9.1%**	**3.0%**	**12.1%**

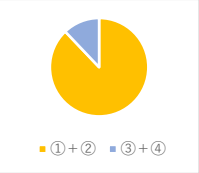

重点目標（６）「『チーム盛北』として家庭、地域と連携した教育活動を推進する」

問12　学校は、PTAや地域機関と連携しながら教育活動を進めている。

	①そう思う	②どちらかといえばそう思う	①＋②	③どちらかといえばそう思わない	④そう思わない	③＋④
１学年	27.1%	66.2%	93.2%	6.0%	0.8%	6.8%
２学年	18.3%	75.8%	94.2%	3.3%	2.5%	5.8%
３学年	19.3%	70.6%	89.9%	9.2%	0.8%	10.1%
全体	**21.8%**	**70.7%**	**92.5%**	**6.2%**	**1.3%**	**7.5%**

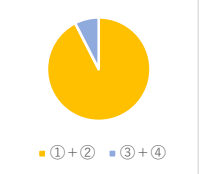

問13　ご家庭では、お子様のスマートフォン等の使用に注意を払っている。

	①そう思う	②どちらかといえばそう思う	①＋②	③どちらかといえばそう思わない	④そう思わない	③＋④
１学年	25.6%	64.7%	90.2%	9.8%	0.0%	9.8%
２学年	18.3%	75.0%	93.3%	4.2%	2.5%	6.7%
３学年	16.0%	73.1%	89.1%	9.2%	1.7%	10.9%
全体	**20.2%**	**70.7%**	**90.9%**	**7.8%**	**1.3%**	**9.1%**

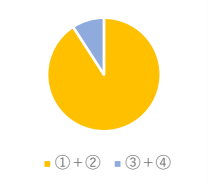

重点目標（７）「学校いじめ対策組織の取組を中核としたいじめ防止を徹底する」

問14　学校は、いじめの未然防止や早期発見に適切に取り組んでいる。

	①そう思う	②どちらかといえばそう思う	①＋②	③どちらかといえばそう思わない	④そう思わない	③＋④
１学年	24.8%	69.2%	94.0%	6.0%	0.0%	6.0%
２学年	16.7%	80.8%	97.5%	2.5%	0.0%	2.5%
３学年	20.2%	73.9%	94.1%	4.2%	1.7%	5.9%
全体	**20.7%**	**74.5%**	**95.2%**	**4.3%**	**0.5%**	**4.8%**

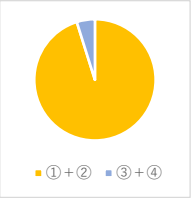

問15　お子様を盛岡北高に入学させてよかった。
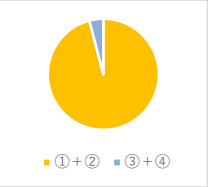
	①そう思う	②どちらかといえばそう思う	①＋②	③どちらかといえばそう思わない	④そう思わない	③＋④
１学年	51.1%	45.9%	97.0%	3.0%	0.0%	3.0%
２学年	55.8%	40.0%	95.8%	3.3%	0.8%	4.2%
３学年	45.4%	49.6%	95.0%	2.5%	2.5%	5.0%
全体	**50.8%**	**45.2%**	**96.0%**	**3.0%**	**1.1%**	**4.0%**