

平成28年度 学校評価（生徒対象） 分析結果

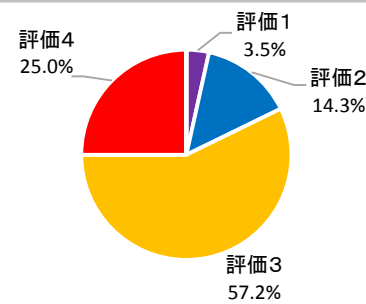
回収率99.7%（在籍生徒722名中720名回収）

※欠者2名

1 学校生活全般

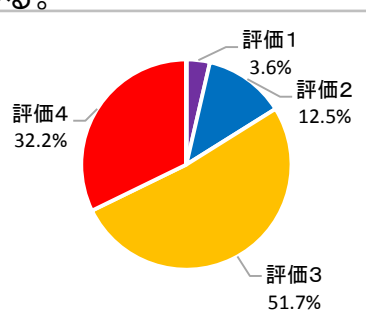
(1) 学校は、育てたい生徒像・人間像などの教育目標を生徒に示している。

	評価1	評価2	評価3	評価4	無回答	計	平均
全体	25 3.5%	103 14.3%	412 57.2%	180 25.0%	0 0.0%	720 100.0%	3.04
H27	16.5%	40.5%	36.5%	6.5%	—	—	2.33
1年	9 3.7%	27 11.2%	137 56.8%	68 28.2%	0 0.0%	241 100.0%	3.10
2年	4 1.6%	35 14.2%	149 60.6%	58 23.6%	0 0.0%	246 100.0%	3.06
3年	12 5.2%	41 17.6%	126 54.1%	54 23.2%	0 0.0%	233 100.0%	2.95



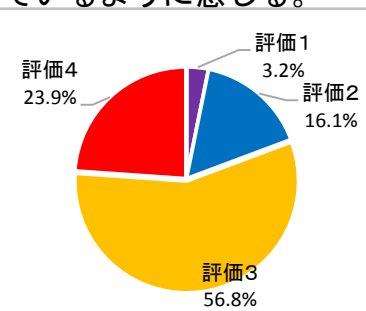
(2) 学校は、安心して学校生活に取り組める環境が整っている。

	評価1	評価2	評価3	評価4	無回答	計	平均
全体	26 3.6%	90 12.5%	372 51.7%	232 32.2%	0 0.0%	720 100.0%	3.13
1年	11 4.6%	29 12.0%	117 48.5%	84 34.9%	0 0.0%	241 100.0%	3.14
2年	5 2.0%	37 15.0%	128 52.0%	76 30.9%	0 0.0%	246 100.0%	3.12
3年	10 4.3%	24 10.3%	127 54.5%	72 30.9%	0 0.0%	233 100.0%	3.12



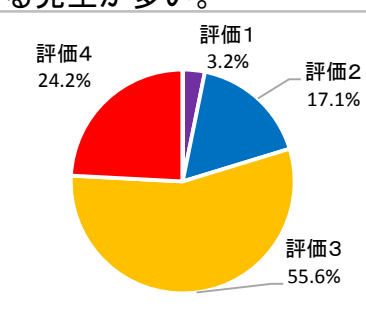
(3) 先生方は、お互いに協力的で、明るい雰囲気で行っているように感じる。

	評価1	評価2	評価3	評価4	無回答	計	平均
全体	23 3.2%	116 16.1%	409 56.8%	172 23.9%	0 0.0%	720 100.0%	3.01
1年	9 3.7%	34 14.1%	133 55.2%	65 27.0%	0 0.0%	241 100.0%	3.05
2年	4 1.6%	34 13.8%	144 58.5%	64 26.0%	0 0.0%	246 100.0%	3.09
3年	10 4.3%	48 20.6%	132 56.7%	43 18.5%	0 0.0%	233 100.0%	2.89



(4) 本校は、授業や部活動において情熱をもって指導している先生が多い。

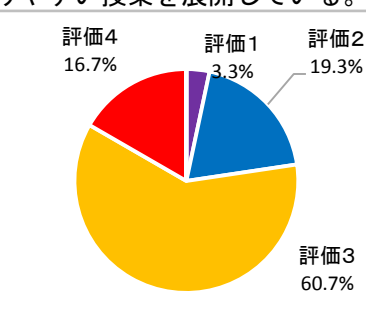
	評価1	評価2	評価3	評価4	無回答	計	平均
全体	23 3.2%	123 17.1%	400 55.6%	174 24.2%	0 0.0%	720 100.0%	3.01
1年	11 4.6%	33 13.7%	134 55.6%	63 26.1%	0 0.0%	241 100.0%	2.76
2年	4 1.6%	46 18.7%	135 54.9%	61 24.8%	0 0.0%	246 100.0%	2.65
3年	8 3.4%	44 18.9%	131 56.2%	50 21.5%	0 0.0%	233 100.0%	2.58



2 学習指導

(1) 先生方は基礎的・基本的な知識・技能を身につけさせるため、分かりやすい授業を展開している。

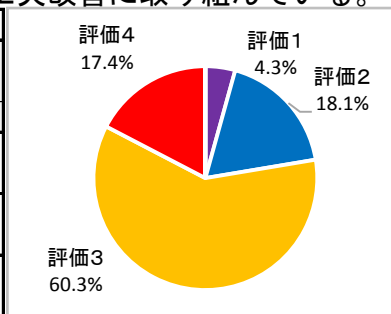
	評価1	評価2	評価3	評価4	無回答	計	平均
全体	24 3.3%	139 19.3%	437 60.7%	120 16.7%	0 0.0%	720 100.0%	2.91
H27	2.8%	20.3%	67.8%	9.1%	—	—	2.83
1年	9 3.7%	47 19.5%	149 61.8%	36 14.9%	0 0.0%	241 100.0%	2.88
2年	3 1.2%	53 21.5%	141 57.3%	49 19.9%	0 0.0%	246 100.0%	2.96
3年	12 5.2%	39 16.7%	147 63.1%	35 15.0%	0 0.0%	233 100.0%	2.88



回答について 1:悪い、全くあてはまらない 2:少し悪い、あまりあてはまらない 3:良い、概ねあてはまる 4:大変良い、よくあてはまる

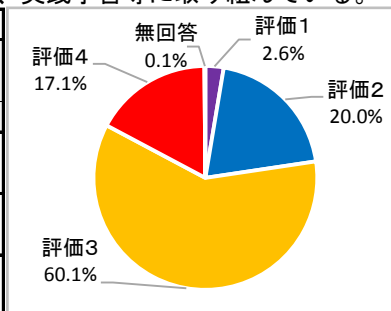
(2) 先生方は思考力・判断力・表現力の育成のため、授業の工夫改善に取り組んでいる。

	評価1	評価2	評価3	評価4	無回答	計	平均
全体	31	130	434	125	0	720	2.91
	4.3%	18.1%	60.3%	17.4%	0.0%	100.0%	
1年	10	40	145	46	0	241	2.94
	4.1%	16.6%	60.2%	19.1%	0.0%	100.0%	
2年	6	42	151	47	0	246	2.97
	2.4%	17.1%	61.4%	19.1%	0.0%	100.0%	
3年	15	48	138	32	0	233	2.80
	6.4%	20.6%	59.2%	13.7%	0.0%	100.0%	



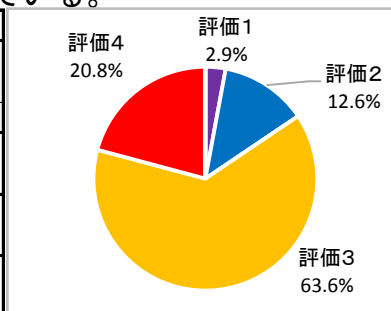
(3) 先生方は主体的な学習形態を育てるため、アクティブ・ラーニング、実践学習等に取り組んでいる。

	評価1	評価2	評価3	評価4	無回答	計	平均
全体	19	144	433	123	1	720	2.91
	2.6%	20.0%	60.1%	17.1%	0.1%	100.0%	
1年	5	41	154	41	0	241	2.96
	2.1%	17.0%	63.9%	17.0%	0.0%	100.0%	
2年	3	48	146	49	0	246	2.98
	1.2%	19.5%	59.3%	19.9%	0.0%	100.0%	
3年	11	55	133	33	1	233	2.80
	4.7%	23.6%	57.1%	14.2%	0.4%	100.0%	



(4) 先生方は、学習面において自分のことを適切に評価している。

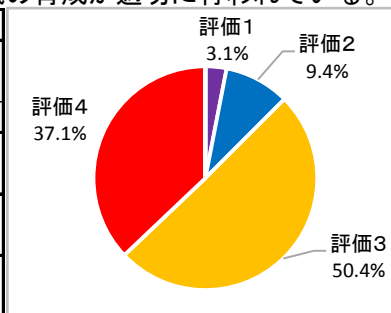
	評価1	評価2	評価3	評価4	無回答	計	平均
全体	21	91	458	150	0	720	3.02
	2.9%	12.6%	63.6%	20.8%	0.0%	100.0%	
1年	6	25	151	59	0	241	3.09
	2.5%	10.4%	62.7%	24.5%	0.0%	100.0%	
2年	6	28	160	52	0	246	3.05
	2.4%	11.4%	65.0%	21.1%	0.0%	100.0%	
3年	9	38	147	39	0	233	2.93
	3.9%	16.3%	63.1%	16.7%	0.0%	100.0%	



3 生徒指導

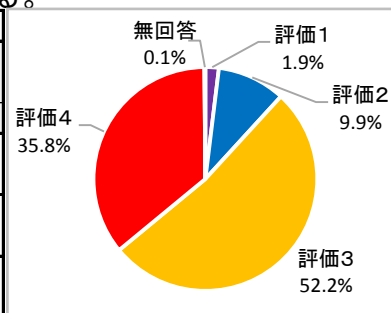
(1) 本校は、遅刻・欠席や挨拶・整容など基本的な生活習慣や規範意識の育成が適切に行われている。

	評価1	評価2	評価3	評価4	無回答	計	平均
全体	22	68	363	267	0	720	3.22
	3.1%	9.4%	50.4%	37.1%	0.0%	100.0%	
1年	7	23	116	95	0	241	3.24
	2.9%	9.5%	48.1%	39.4%	0.0%	100.0%	
2年	6	23	128	89	0	246	3.22
	2.4%	9.3%	52.0%	36.2%	0.0%	100.0%	
3年	9	22	119	83	0	233	3.18
	3.9%	9.4%	51.1%	35.6%	0.0%	100.0%	



(2) 本校は部活動や生徒会・員会活動が活発に行われている。

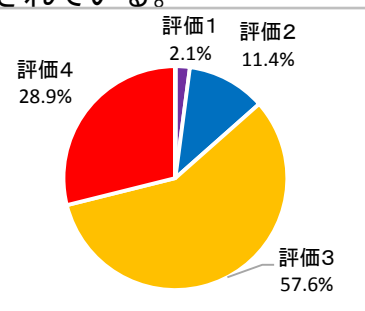
	評価1	評価2	評価3	評価4	無回答	計	平均
全体	14	71	376	258	1	720	3.22
	1.9%	9.9%	52.2%	35.8%	0.1%	100.0%	
1年	3	19	125	94	0	241	3.29
	1.2%	7.9%	51.9%	39.0%	0.0%	100.0%	
2年	3	25	133	84	1	246	3.20
	1.2%	10.2%	54.1%	34.1%	0.4%	100.0%	
3年	8	27	118	80	0	233	3.16
	3.4%	11.6%	50.6%	34.3%	0.0%	100.0%	



回答について 1:悪い、全くあてはまらない 2:少し悪い、あまりあてはまらない 3:良い、概ねあてはまる 4:大変良い、よくあてはまる

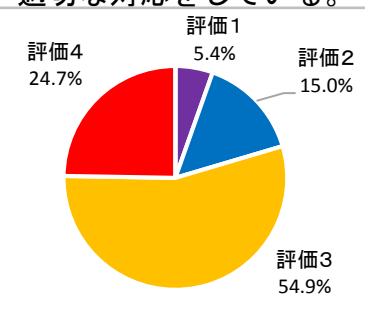
(3) 本校は学校行事に生徒が積極的に参加できるように工夫されている。

	評価1	評価2	評価3	評価4	無回答	計	平均
全体	15 2.1%	82 11.4%	415 57.6%	208 28.9%	0 0.0%	720 100.0%	3.13
1年	3 1.2%	26 10.8%	141 58.5%	71 29.5%	0 0.0%	241 100.0%	3.16
2年	2 0.8%	27 11.0%	141 57.3%	76 30.9%	0 0.0%	246 100.0%	3.18
3年	10 4.3%	29 12.4%	133 57.1%	61 26.2%	0 0.0%	233 100.0%	3.05



(4) 本校は安全安心のためいじめや問題行動の早期発見に努め、適切な対応をしている。

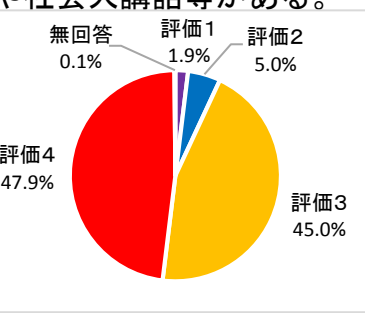
	評価1	評価2	評価3	評価4	無回答	計	平均
全体	39 5.4%	108 15.0%	395 54.9%	178 24.7%	0 0.0%	720 100.0%	2.99
1年	13 5.4%	40 16.6%	124 51.5%	64 26.6%	0 0.0%	241 100.0%	2.99
2年	9 3.7%	33 13.4%	145 58.9%	59 24.0%	0 0.0%	246 100.0%	3.03
3年	17 7.3%	35 15.0%	126 54.1%	55 23.6%	0 0.0%	233 100.0%	2.94



4 進路指導

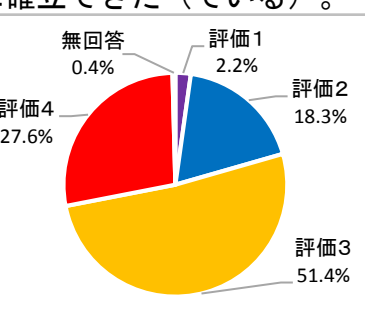
(1) 自分の将来を考えるために、参考になる進路ガイダンスや社会人講話等がある。

	評価1	評価2	評価3	評価4	無回答	計	平均
全体	14 1.9%	36 5.0%	324 45.0%	345 47.9%	1 0.1%	720 100.0%	3.39
1年	3 1.2%	13 5.4%	105 43.6%	119 49.4%	1 0.4%	241 100.0%	3.40
2年	5 2.0%	16 6.5%	118 48.0%	107 43.5%	0 0.0%	246 100.0%	3.33
3年	6 2.6%	7 3.0%	101 43.3%	119 51.1%	0 0.0%	233 100.0%	3.43



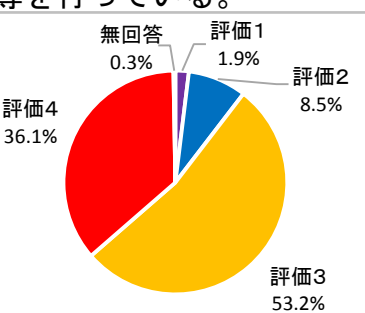
(2) 進路情報の適切な提供や面談等により、進路目標を早めに確立できた(ている)。

	評価1	評価2	評価3	評価4	無回答	計	平均
全体	16 2.2%	132 18.3%	370 51.4%	199 27.6%	3 0.4%	720 100.0%	3.04
1年	4 1.7%	51 21.2%	130 53.9%	55 22.8%	1 0.4%	241 100.0%	2.97
2年	5 2.0%	53 21.5%	128 52.0%	59 24.0%	1 0.4%	246 100.0%	2.97
3年	7 3.0%	28 12.0%	112 48.1%	85 36.5%	1 0.4%	233 100.0%	3.17



(3) 本校は、進学、就職希望者に対して、それぞれ適切な指導を行っている。

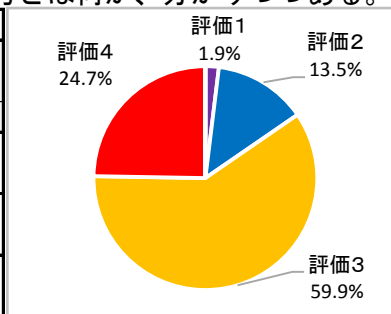
	評価1	評価2	評価3	評価4	無回答	計	平均
全体	14 1.9%	61 8.5%	383 53.2%	260 36.1%	2 0.3%	720 100.0%	3.23
1年	4 1.7%	18 7.5%	143 59.3%	74 30.7%	2 0.8%	241 100.0%	3.17
2年	1 0.4%	23 9.3%	131 53.3%	91 37.0%	0 0.0%	246 100.0%	3.27
3年	9 3.9%	20 8.6%	109 46.8%	95 40.8%	0 0.0%	233 100.0%	3.24



回答について 1:悪い、全くあてはまらない 2:少し悪い、あまりあてはまらない 3:良い、概ねあてはまる 4:大変良い、よくあてはまる

(4) 自分が将来社会人として生きていくうえで大切な能力や考え方とは何か、分かりつつある。

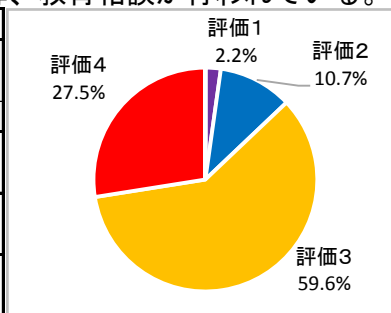
	評価1	評価2	評価3	評価4	無回答	計	平均
全体	14 1.9%	97 13.5%	431 59.9%	178 24.7%	0 0.0%	720 100.0%	3.07
1年	5 2.1%	35 14.5%	141 58.5%	60 24.9%	0 0.0%	241 100.0%	3.06
2年	5 2.0%	39 15.9%	146 59.3%	56 22.8%	0 0.0%	246 100.0%	3.03
3年	4 1.7%	23 9.9%	144 61.8%	62 26.6%	0 0.0%	233 100.0%	3.13



5 保健総務他

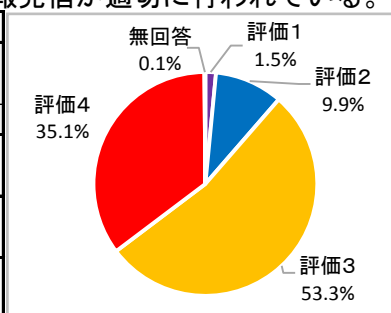
(1) 本校は、生徒の心身の健康に十分気を配り、適切な保健指導、教育相談が行われている。

	評価1	評価2	評価3	評価4	無回答	計	平均
全体	16 2.2%	77 10.7%	429 59.6%	198 27.5%	0 0.0%	720 100.0%	3.12
1年	4 1.7%	18 7.5%	150 62.2%	69 28.6%	0 0.0%	241 100.0%	3.18
2年	4 1.6%	31 12.6%	144 58.5%	67 27.2%	0 0.0%	246 100.0%	3.11
3年	8 3.4%	28 12.0%	135 57.9%	62 26.6%	0 0.0%	233 100.0%	3.08



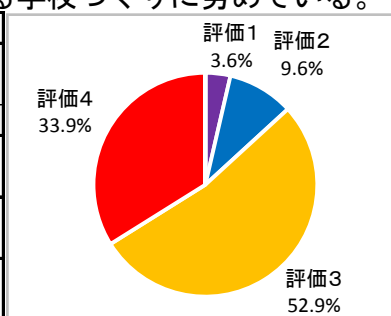
(2) 本校は保護者との連絡やHP、新聞(便り)、「楽メ」等情報発信が適切に行われている。

	評価1	評価2	評価3	評価4	無回答	計	平均
全体	11 1.5%	71 9.9%	384 53.3%	253 35.1%	1 0.1%	720 100.0%	3.22
1年	4 1.7%	19 7.9%	144 59.8%	73 30.3%	1 0.4%	241 100.0%	3.18
2年	2 0.8%	24 9.8%	126 51.2%	94 38.2%	0 0.0%	246 100.0%	3.27
3年	5 2.1%	28 12.0%	114 48.9%	86 36.9%	0 0.0%	233 100.0%	3.21



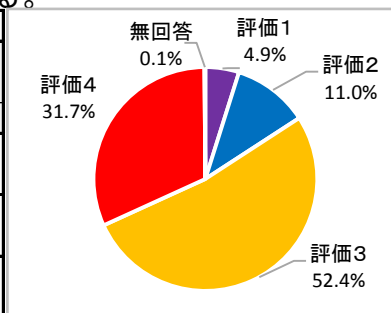
(3) 先生方は体罰や暴言等もなく、法令を遵守し、信頼される学校づくりに努めている。

	評価1	評価2	評価3	評価4	無回答	計	平均
全体	26 3.6%	69 9.6%	381 52.9%	244 33.9%	0 0.0%	720 100.0%	3.17
1年	11 4.6%	27 11.2%	125 51.9%	78 32.4%	0 0.0%	241 100.0%	3.12
2年	5 2.0%	24 9.8%	128 52.0%	89 36.2%	0 0.0%	246 100.0%	3.22
3年	10 4.3%	18 7.7%	128 54.9%	77 33.0%	0 0.0%	233 100.0%	3.17



(4) 私はこの学校に入学して良かったと感じ、満足している。

	評価1	評価2	評価3	評価4	無回答	計	平均
全体	35 4.9%	79 11.0%	377 52.4%	228 31.7%	1 0.1%	720 100.0%	3.11
H27	4.0%	13.1%	50.8%	32.1%	—	—	3.11
1年	14 5.8%	22 9.1%	122 50.6%	83 34.4%	0 0.0%	241 100.0%	3.14
2年	11 4.5%	32 13.0%	129 52.4%	74 30.1%	0 0.0%	246 100.0%	3.08
3年	10 4.3%	25 10.7%	126 54.1%	71 30.5%	1 0.4%	233 100.0%	3.10



回答について 1:悪い、全くあてはまらない 2:少し悪い、あまりあてはまらない 3:良い、概ねあてはまる 4:大変良い、よくあてはまる