

# 平成30年度 定期健康診断結果

【在籍生徒数（4/6現在）】

	1年生	2年生	3年生	合計
男子	143	157	143	443
女子	143	125	136	404
合計	286	282	279	847

※2年生男女各1名：留学による休学中

## 1 身体測定

(1)身長 単位：cm

	本校	全国
1年男子	<b>168.6</b>	168.2
2年男子	<b>170.5</b>	169.8
3年男子	<b>171.6</b>	170.5
1年女子	<b>157.9</b>	157.1
2年女子	<b>157.9</b>	157.6
3年女子	<b>158.0</b>	157.8

(2)体重 単位：kg

	本校	全国
1年男子	<b>60.6</b>	58.7
2年男子	<b>62.1</b>	60.2
3年男子	<b>66.5</b>	62.1
1年女子	51.5	51.6
2年女子	<b>52.8</b>	52.6
3年女子	51.9	53.0

**全国平均値以上のもの**

※全国値は平成29年度学校保健統計調査結果

## 2 肥満度

単位：人

	高度やせ	やせ	標準	軽度肥満	中等度肥満	高度肥満	未測定
1年男子	0	0	125	11	6	1	0
2年男子	0	1	139	10	4	2	1
3年男子	0	0	118	15	8	2	0
1年女子	0	1	133	6	3	0	0
2年女子	0	3	112	6	3	0	1
3年女子	1	3	123	4	3	1	1
全体	1	8	750	52	27	6	3

単位：人（%）

	肥満傾向
男子	59 (13.3)
女子	26 (6.4)
全体	<b>85 (10.1)</b>

肥満傾向：性別・年齢別・身長別標準体重を求め、肥満度が20%以上の者。

肥満度 = [実測体重 (kg) - 身長別標準体重 (kg)] / 身長別標準体重 (kg) × 100

### 3 視力検査（生活視力）

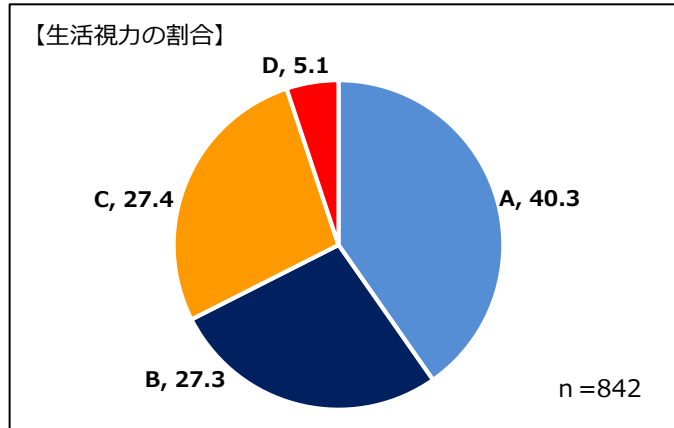
単位：人

	A	B	C	D
1年生	105	82	82	17
2年生	93	80	90	17
3年生	142	68	59	9
全体	340	230	231	43

※左右の視力が異なる場合は、低い方の視力を生活視力として集計

A	1.0以上
B	0.7以上1.0未満
C	0.3以上0.7未満
D	0.3未満

	A	B	C	D
割合	40.3	27.3	27.4	5.1



単位：人

	裸眼	矯正
1年生	111	175
2年生	77	203
3年生	85	193
全体	273	571
割合	32.3	67.7

### 4 聴力検査（1・3年生実施）

・要精密検査対象者（両耳とも難聴の疑いがある生徒）1名

・未検査者：1名

### 5 内科検診

単位：人

	アトピー	不整脈	心雑音	その他所見	異常なし	未検査
1年生	0	0	2	0	284	0
2年生	0	0	0	0	277	5
3年生	0	1	1	0	274	3
全体	0	1	3	0	835	8

### 6 尿検査

単位：人

	尿蛋白	尿糖	尿潜血	異常なし	未提出
1年生	4	2	3	276	1
2年生	3	1	0	273	5
3年生	3	0	1	272	3
全体	10	3	4	821	9

※有所見者数：要精密検査・経過観察対象者（通院治療中）

二次検査対象者の中で二次検査日に検体を提出しなかった者

※重複有所見1名

### 7 結核検診（1年生のみ実施）

・要精密検査対象者：1名

・未検査者：1名

## 8 心臓検診 (1年生のみ実施)

単位：人

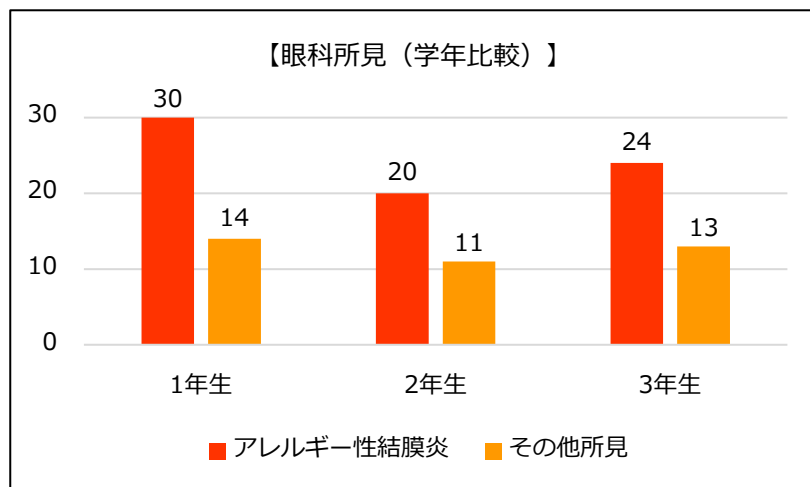
	1a	1b	2	3	所見なし	未検査
男子	12	2	0	0	129	0
女子	12	1	0	3	127	0
全体	24	3	0	3	256	0
1a	軽度の所見を認めますが、特に管理の必要はありません。					
1b	かかりつけの医師と相談の上、管理指導表に従い経過をみてください。					
2	所見を認めます。専門医による二次検診を受けてください。					
3	所見を認めます。専門医による三次検診を受けてください。					

## 9 眼科検診

単位：人

	アレルギー性結膜炎	その他所見	異常なし	未検査
1年生	30	14	228	14
2年生	20	11	247	4
3年生	24	13	240	2
全体	74	38	715	20

※その他所見：外斜視、外斜位、眼瞼炎、角膜炎等

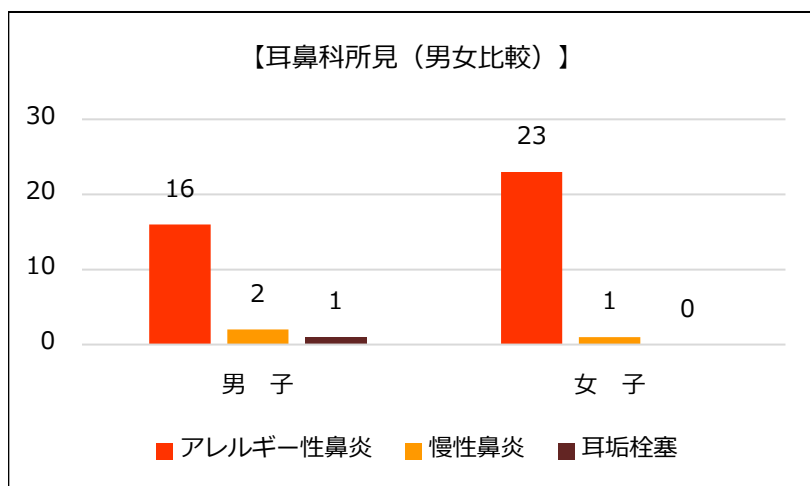


	アレルギー性結膜炎	その他所見
1年生	30	14
2年生	20	11
3年生	24	13

## 10 耳鼻科検診(1年生のみ実施)

単位：人

	アレルギー性鼻炎	慢性鼻炎	耳垢栓塞	異常なし	未検査
男子	16	2	1	124	0
女子	23	1	0	117	2
全体	39	3	1	241	2



	アレルギー性鼻炎	慢性鼻炎	耳垢栓塞
男子	16	2	1
女子	23	1	0

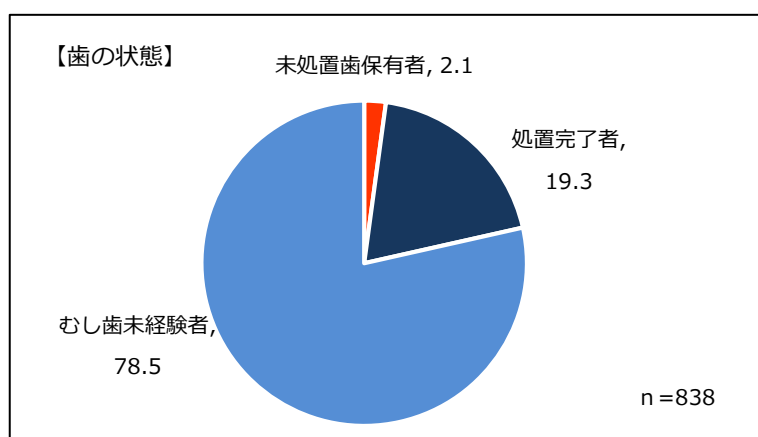
## 11 歯科検診

単位：人

	1年生	2年生	3年生	全 体
被検者数	285	278	275	838
未検査者数	1	4	2	7
C（未処置歯）保有者	6	8	4	18
処置完了者	40	59	63	162
むし歯未経験者	239	211	208	658
GO（歯肉軽度炎症）	96	118	103	317
G（歯周疾患罹患）	20	21	22	63
歯列・咬合 程度2（要医療）	22	28	23	73
顎関節 程度2（要医療）	1	1	0	2
歯垢 程度2（要医療）	0	0	1	1

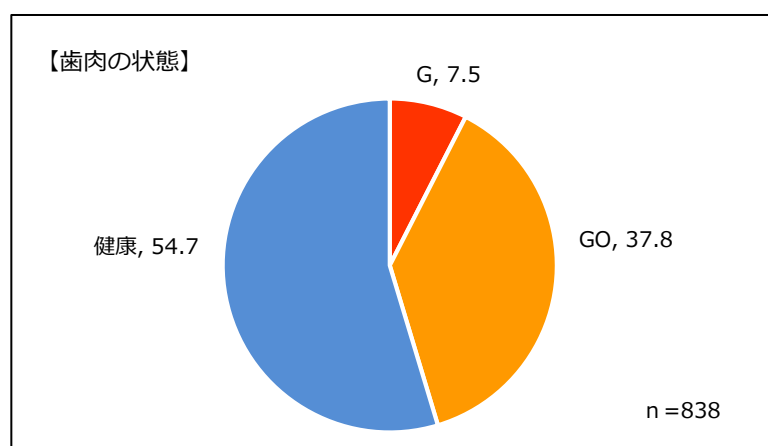
※歯列・咬合が程度Ⅱの者 73 名中、60名（82.2%）が矯正治療中。

歯の状態	割合
未処置歯保有者	2.1
処置完了者	19.3
むし歯未経験者	78.5



歯肉の状態	割合
G	7.5
GO	37.8
健康	54.7

100.0



### 【用語の定義】

- ・ G 歯周疾患罹患者  
→歯科医師による精密検査や診断・治療が必要な歯周疾患の認められる者
- ・ GO 歯周疾患要観察者  
→歯肉に軽度の炎症がみられるが、歯石沈着は認められず、生活習慣の改善と注意深い歯みがき等によって炎症が改善されるような歯肉の状態の者(定期的な観察が必要な者)