平成26年度学校評価アンケート【保護者】

処理結果:チャート一覧

(1) お子様の学年を答えてください。※お子様が違う学年に複数いる場合はどちらか一方を答えてください。(各項目から一つ選んでマーク)

1学年	2学年	3学年	無回答	計
92	97	58	27	275
33%	35%	21%	9%	100%

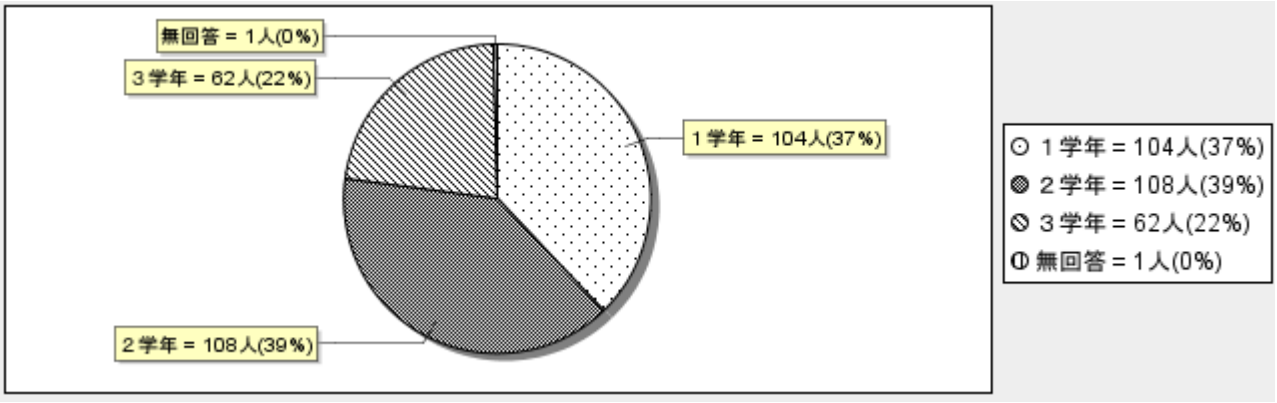

(2) 各項目について、学校の現状を評価し、A～D から一つ選んでください。(各項目から一つ選んでマーク)

1. (学習指導)生徒の実態に応じてわかりやすい授業を行っている。

選択肢

A:そう思う。	B:ややそう思う。	C:あまりそう思わない。	D:そう思わない。	無回答	計
57	169	38	4	6	275
20%	61%	13%	1%	2%	100%

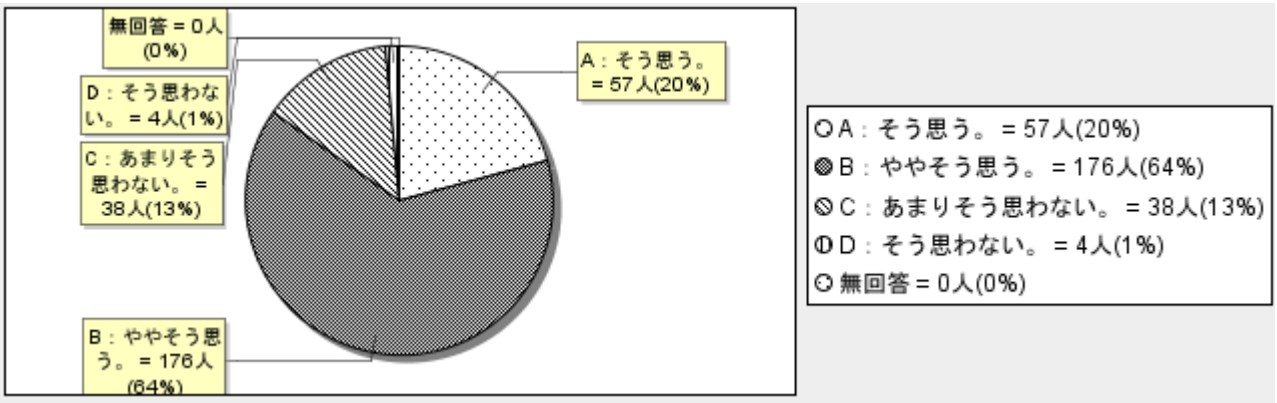

2. (学習指導)生徒や保護者の要望に応じ、工夫して学力向上のための対応に努めている。

選択肢

A:そう思う。	B:ややそう思う。	C:あまりそう思わない。	D:そう思わない。	無回答	計
56	158	48	8	4	275
20%	57%	17%	2%	1%	100%

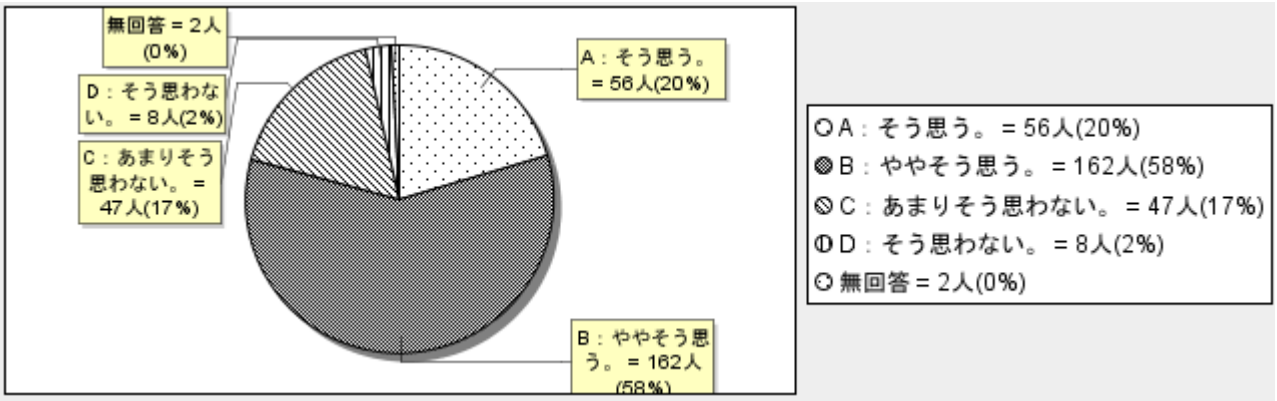

3.（進路指導）生徒に対してきめ細やかな指導を行うなど、進路指導に成果を上げている。

選択肢

A:そう思う。	B:ややそう思う。	C:あまりそう思わない。	D:そう思わない。	無回答	計
70	148	43	8	4	274
25%	54%	15%	2%	1%	100%

※ 多重回答エラー:1 (0%)を除く

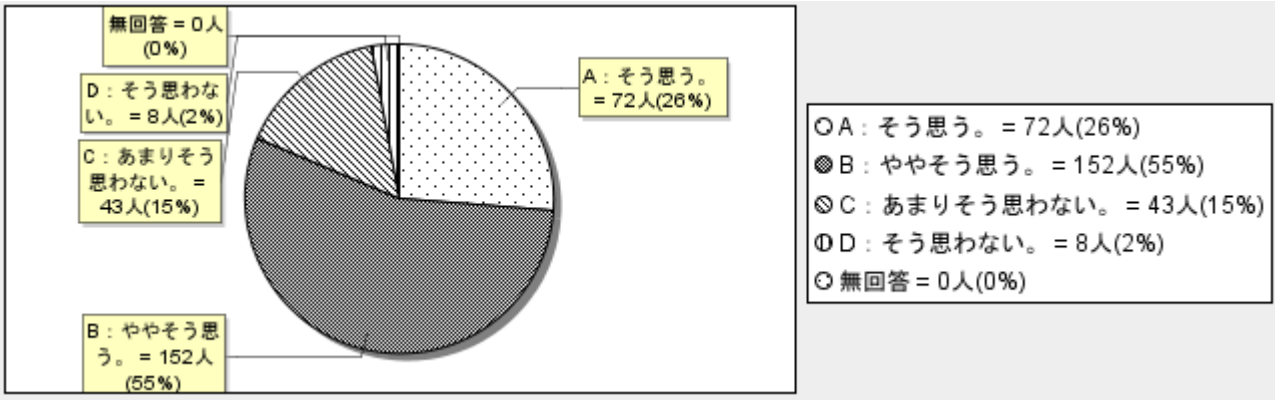

4.（進路指導）生徒に将来の生き方を考えさせている。

選択肢

A:そう思う。	B:ややそう思う。	C:あまりそう思わない。	D:そう思わない。	無回答	計
71	138	56	5	4	275
25%	50%	20%	1%	1%	100%

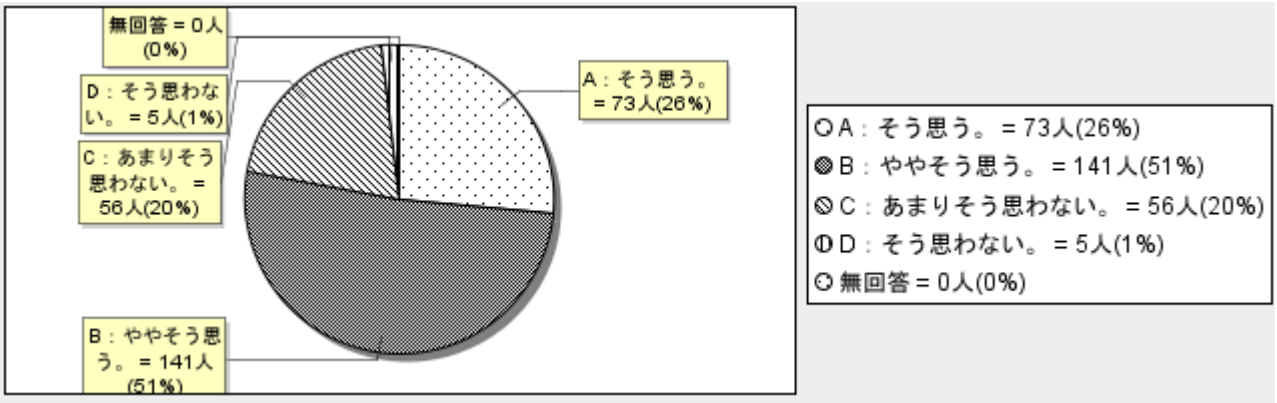

5.（生徒指導）学校が示した生活指導（整容指導等）の方針は適切である。

選択肢

A:そう思う。	B:ややそう思う。	C:あまりそう思わない。	D:そう思わない。	無回答	計
90	136	33	10	5	275
32%	49%	12%	3%	1%	100%

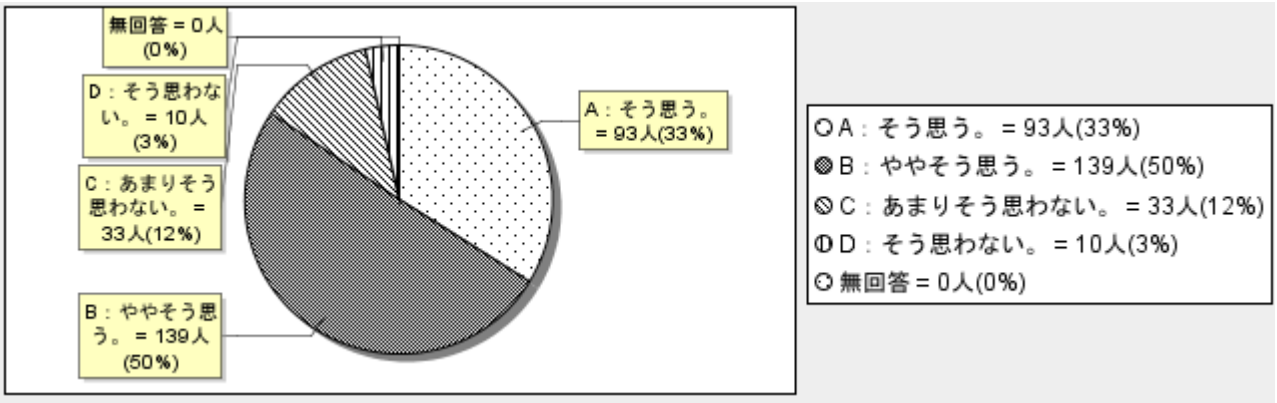

6.（生徒指導）部活動・生徒会活動は活発になされている。

選択肢

A:そう思う。	B:ややそう思う。	C:あまりそう思わない。	D:そう思わない。	無回答	計
127	121	18	5	3	275
46%	44%	6%	1%	1%	100%

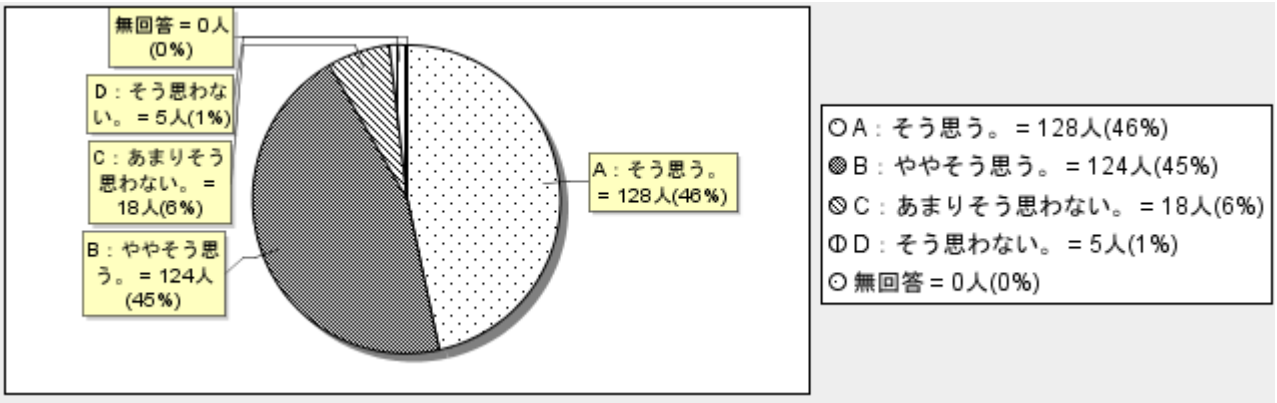

7.（教育活動全般）学校の教育目標、教育方針を掲げ、教職員が協力して取り組んでいる。

選択肢

A:そう思う。	B:ややそう思う。	C:あまりそう思わない。	D:そう思わない。	無回答	計
73	154	38	3	6	275
26%	56%	13%	1%	2%	100%

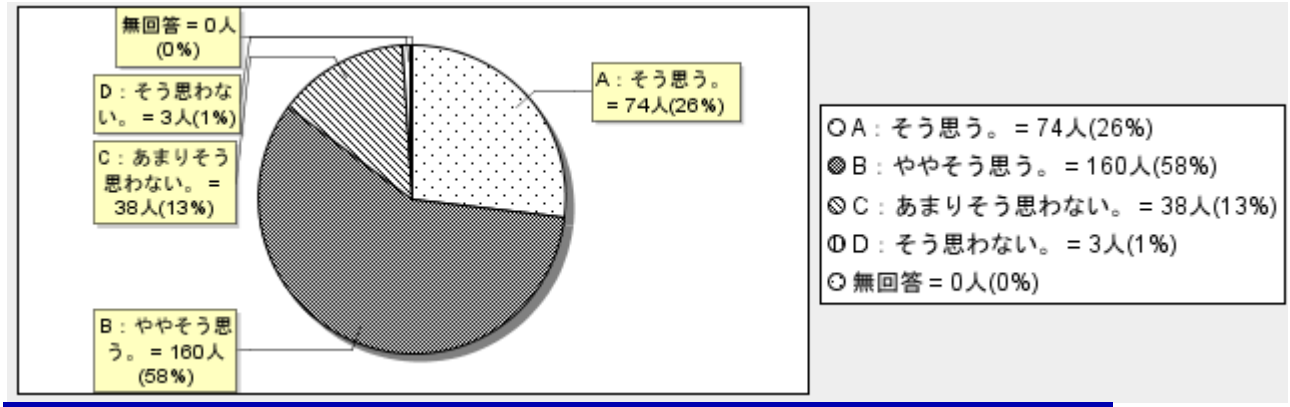

8.（教育活動全般）学校と PTA が連携し活発な PTA 活動がなされている。

選択肢

A:そう思う。	B:ややそう思う。	C:あまりそう思わない。	D:そう思わない。	無回答	計
54	147	59	9	4	274
19%	53%	21%	3%	1%	100%

※ 多重回答エラー:1 (0%)を除く

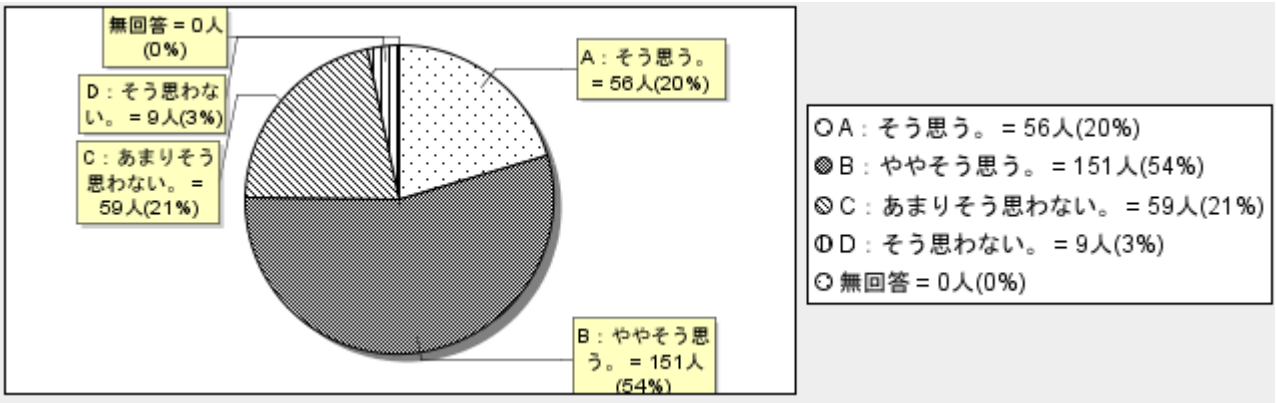

9.（教育活動全般）地域の方々に信頼されている学校だと思う。

選択肢

A:そう思う。	B:ややそう思う。	C:あまりそう思わない。	D:そう思わない。	無回答	計
80	136	49	5	4	275
29%	49%	17%	1%	1%	100%

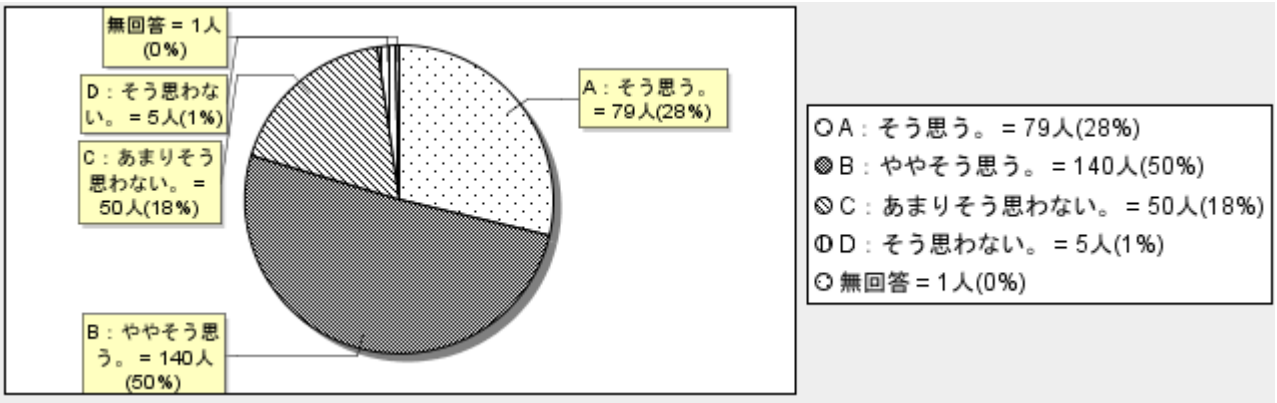

10.（教育活動全般）子供が久慈東高校で高校生活を送っていることに満足している。

選択肢

A:そう思う。	B:ややそう思う。	C:あまりそう思わない。	D:そう思わない。	無回答	計
142	106	20	2	2	273
52%	38%	7%	0%	0%	100%

※ 多重回答エラー:2 (0%)を除く

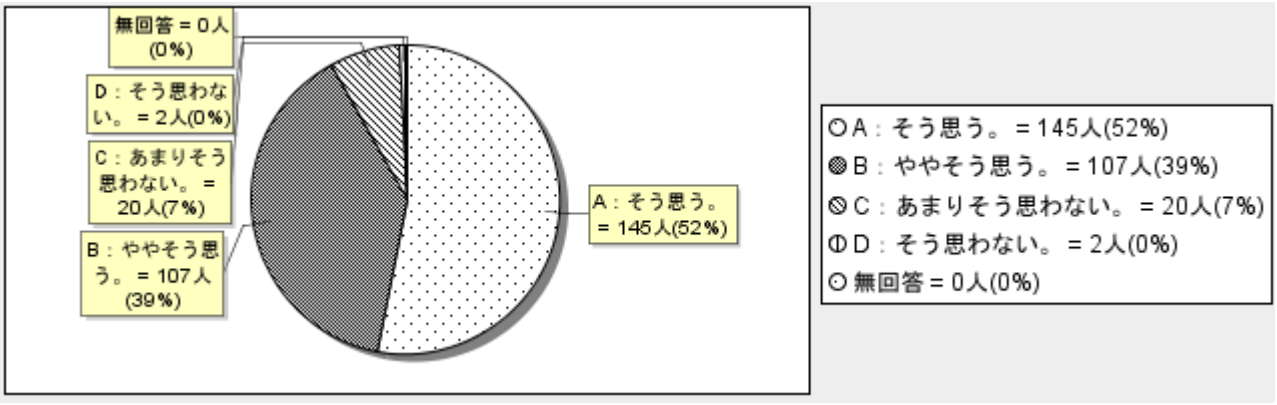
無回答 = 0人 (0%)
D：そう思わない。 = 2人(0%)
C：あまりそう思わない。 = 20人(7%)
B：ややそう思う。 = 107人 (39%)
A：そう思う。 = 145人(52%)
A：そう思う。 = 145人(52%)
B：ややそう思う。 = 107人(39%)
C：あまりそう思わない。 = 20人(7%)
D：そう思わない。 = 2人(0%)
無回答 = 0人(0%)