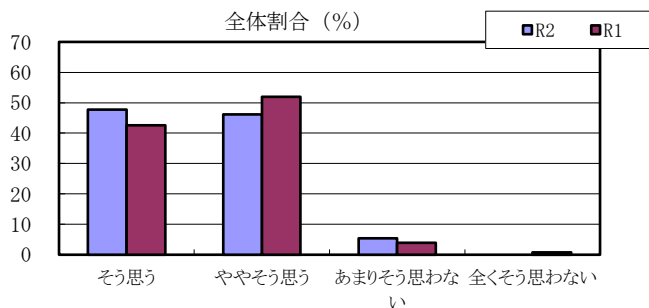




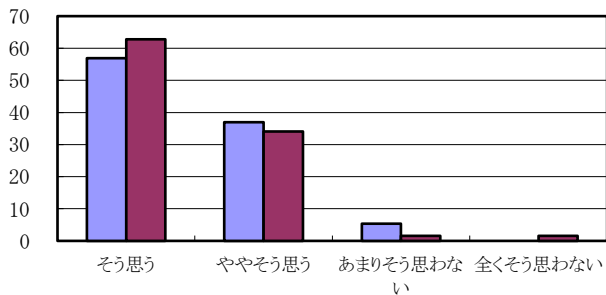
学校評価アンケート結果について

令和2年12月16日に実施した学校評価アンケート(保護者)の結果を抜粋してお知らせいたします。学校評価は本校の学校運営について、保護者の皆様からご意見をいただき、今後の改善や活性化に役立てる目的として実施するものです。詳細につきましては、学校ホームページにも掲載しますのでご覧ください。

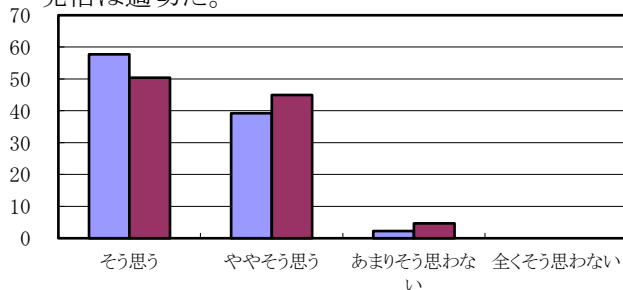
1 学校の経営方針がわかりやすく説明されている。



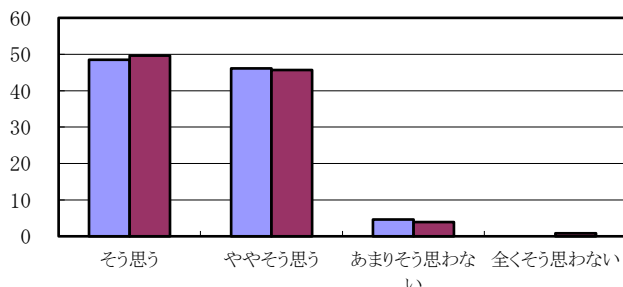
2 教職員の教育活動(授業、課外指導、部活動等)に熱意が感じられる。



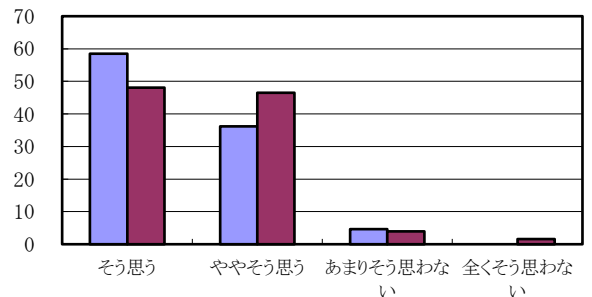
3 「PTA会報」「学級通信」等、学校からの情報発信は適切だ。



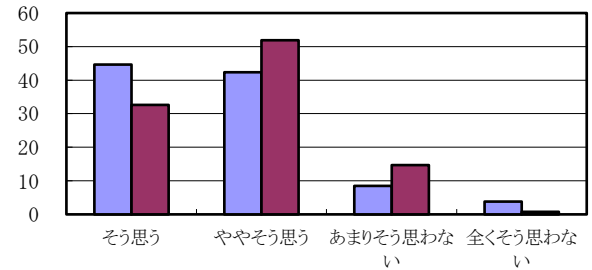
4 情報公開を含め、開かれた学校作りが推進され学校は地域のために役立っている。



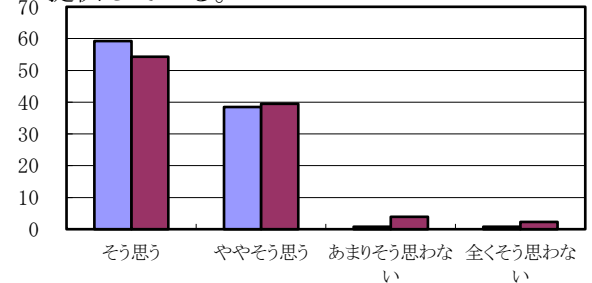
8 学校は、いじめや暴力のない学校作りに取り組んでいる。



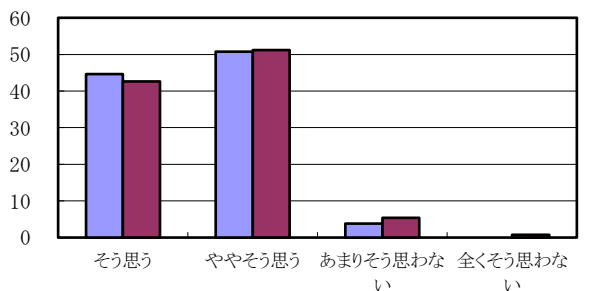
10 生徒のあいさつやマナーが良い。



12 学校は、生徒が必要としている進路情報を提供している。



15 教師は、わかりやすい授業を展開している。



概ね全ての項目について、肯定的な評価をいただきました。但し、自由記述では、生徒の挨拶や服装、登下校の交通安全について、貴重なご意見もいただきました。また、教職員に対しても、生徒への声かけや授業の進め方に要望がありました。

今回の結果、ご意見を真摯に受け止め、今後とも軽米高校の発展に努力してまいります。

先輩に学ぶ会（3年生から下級生へ） 1/14(木)・1/21(木)



1/14(木)は、3年1組の就職及び進学内定者が1年生と2年Aコースの生徒を対象に、進路実現についてのアドバイス等を伝えました。また、1/21(木)は、3年2組の大学等合格者から学習方法や大学進学に向けての意識作りなど実践的な話しがされました。

進路ガイダンス 1/21(木)・2/1(月)

1/21(木)は、1学年を対象に進路ガイダンスを行いました。卒業時の就職活動に関する見通しや事前準備について、自己PRの重要性やポイントなど仕事に対する理解と関心を高めることができました。

2/1(月)は、2年Aコースの生徒を対象に進路ガイダンスを行いました。12月に行った就職ガイダンスをさらに深めた内容で、模擬面接のほか、自己分析や細かな立ち振る舞いまで実践的な内容を学びました。



12月9日(水)～15日(火)にかけて、今年度2回目の学習状況調査を行いました。目標学習時間は次の通りです。1学年：120分、2学年130分、3学年Aコース：130分、Bコース180分。学年毎の目標達成率は次の通りでした。1学年：26%、2学年：40%、3学年：74%。また、調査前の事前アンケートの結果が下のグラフです。調査期間に限らず、3年生の意識の高さがうかがえます。アンケート集計後の意識調査で、「目標時間に到達させることができるか」の問いに対し、達成済み以外の80%の生徒が「できる・たぶんできる」と回答しています。軽米高校生には、まだまだ余力があるようです。先生方からの課題や授業の予習復習等により家庭学習の習慣化を図っていきましょう。各家庭においても、学習のできる環境づくりにご協力ください。

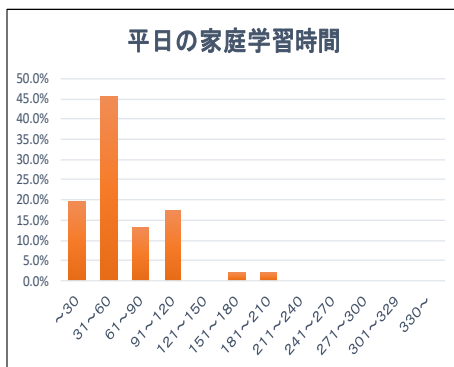
第2回学習状況調査

R2 学習状況調査②事前アンケート集計 1 学年

I 平日の家庭学習時間

330~	0	0.0%
301~329	0	0.0%
271~300	0	0.0%
241~270	0	0.0%
211~240	0	0.0%
181~210	1	2.2%
151~180	1	2.2%
121~150	0	0.0%
91~120	8	17.4%
61~90	6	13.0%
31~60	21	45.7%
~30	9	19.6%

計 46 人

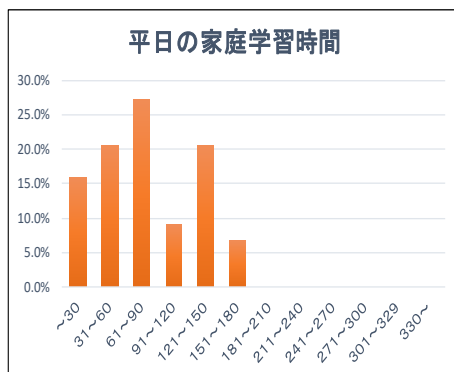


R2 学習状況調査②事前アンケート集計 2 学年

I 平日の家庭学習時間

330~	0	0.0%
301~329	0	0.0%
271~300	0	0.0%
241~270	0	0.0%
211~240	0	0.0%
181~210	0	0.0%
151~180	3	6.8%
121~150	9	20.5%
91~120	4	9.1%
61~90	12	27.3%
31~60	9	20.5%
~30	7	15.9%

計 44 人

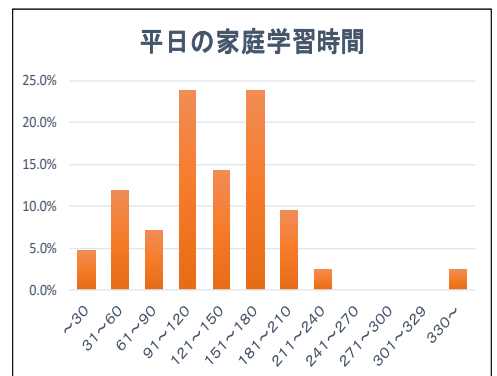


R2 学習状況調査②事前アンケート集計 3 学年

I 平日の家庭学習時間

330~	1	2.4%
301~329	0	0.0%
271~300	0	0.0%
241~270	0	0.0%
211~240	1	2.4%
181~210	4	9.5%
151~180	10	23.8%
121~150	6	14.3%
91~120	10	23.8%
61~90	3	7.1%
31~60	5	11.9%
~30	2	4.8%

計 42 人



「雪谷の清流」は右のQRコードにより学校ホームページからもご覧いただけます⇒

