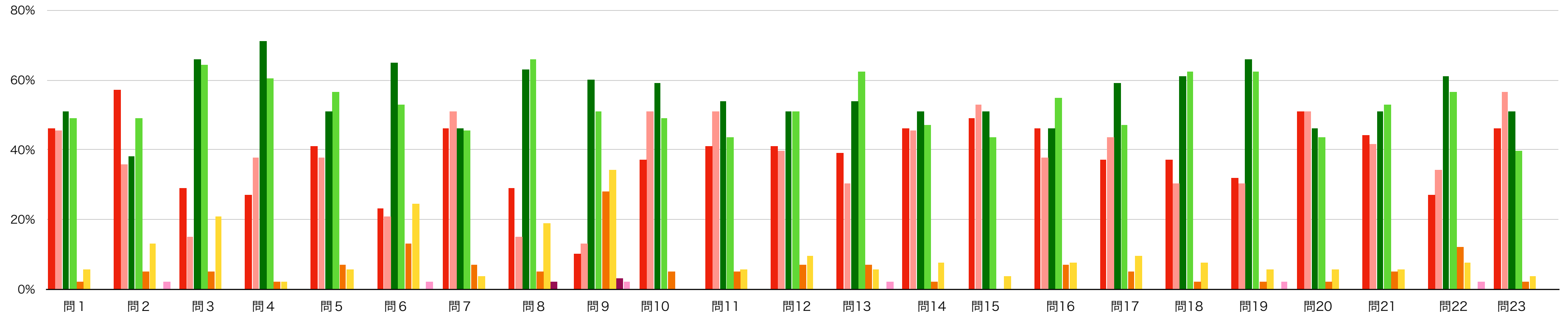
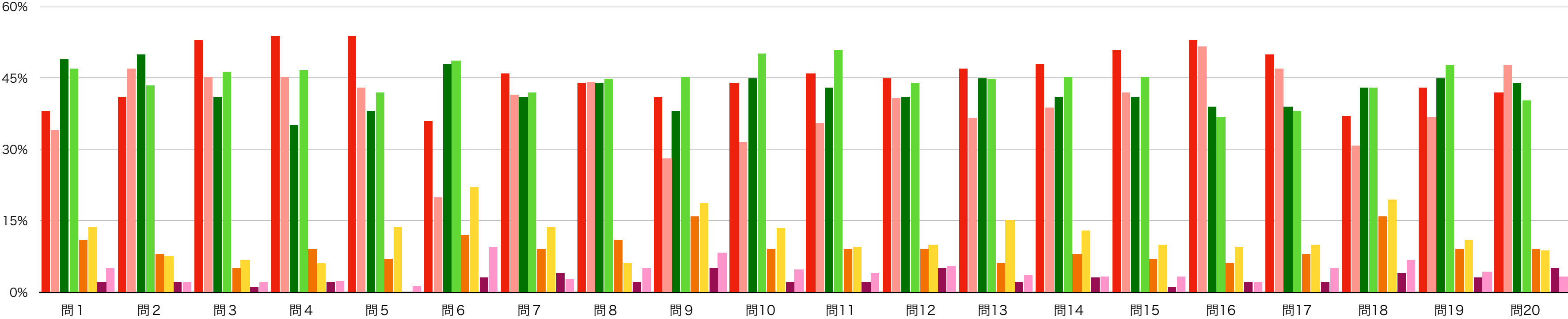


# 職員集計



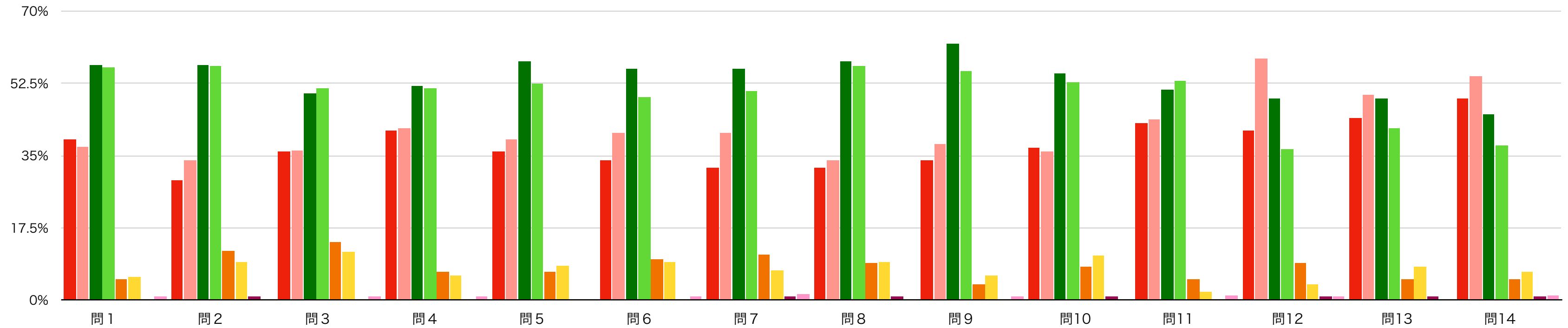
	当てはまる			やや当てはまる			あまり当てはまらない			全然当てはまらない		
	今年度 (A)	昨年度 (B)	差 (B-A)	今年度 (A)	昨年度 (B)	差 (B-A)	今年度 (A)	昨年度 (B)	差 (B-A)	今年度 (A)	昨年度 (B)	差 (B-A)
問1 学校、家庭、地域の連携による社会に開かれた学校づくりを意識した教育活動を展開している。	46%	45.3%	0.7%	51%	49.1%	1.9%	2%	5.7%	-3.7%	0%	0.0%	0%
問2 校長、副校長、主任のリーダーシップが発揮されている。	57%	35.8%	21.2%	38%	49.1%	-11.1%	5%	13.2%	-8.2%	0%	1.9%	-1.9%
問3 校務分掌間の連携が円滑で、組織として有効に機能している。	29%	15.1%	13.9%	66%	64.2%	1.8%	5%	20.8%	-15.8%	0%	0.0%	0%
問4 生徒の実態を踏まえ、教材や指導方法を工夫・改善しながら、わかりやすい授業を展開している。	27%	37.7%	-10.7%	71%	60.4%	10.6%	2%	1.9%	0.1%	0%	0.0%	0%
問5 学習遅滞者に対して、基礎学力の向上・定着や補的な学習など、指導を適切に行っている。	41%	37.7%	3.3%	51%	56.6%	-5.6%	7%	5.7%	1.3%	0%	0.0%	0%
問6 成績上位者に対して、発展的な学習を適切に行っている。	23%	20.8%	2.2%	65%	52.8%	12.2%	13%	24.5%	-11.5%	0%	1.9%	-1.9%
問7 生徒の個人面談など、生徒一人ひとりへの指導時間を確保している。	46%	50.9%	-4.9%	46%	45.3%	0.7%	7%	3.8%	3.2%	0%	0.0%	0%
問8 生徒会・委員会・部活動は、活発に行われている。	29%	15.1%	13.9%	63%	66.0%	-3%	5%	18.9%	-13.9%	2%	0.0%	2%
問9 生徒の挨拶・礼儀が実践されている。	10%	13.2%	-3.2%	60%	50.9%	9.1%	28%	34.0%	-6%	3%	1.9%	1.1%
問10 教職員は、携帯電話によるトラブルの防止に努めている。(情報モラル教育に取り組んでいる。)	37%	50.9%	-13.9%	59%	49.1%	9.9%	5%	0.0%	5%	0%	0.0%	0%
問11 街頭指導等により、交通安全に関する指導が徹底されている。	41%	50.9%	-9.9%	54%	43.4%	10.6%	5%	5.7%	-0.7%	0%	0.0%	0%
問12 問題行動の防止のため、規範意識の高揚や自律心の涵養などに学校全体で取り組んでいる。	41%	39.6%	1.4%	51%	50.9%	0.1%	7%	9.4%	-2.4%	0%	0.0%	0%
問13 教職員は、共通認識を持ち、協力して生徒指導に当たっている。	39%	30.2%	8.8%	54%	62.3%	-8.3%	7%	5.7%	1.3%	0%	1.9%	-1.9%
問14 生徒の適性や希望に応じたきめ細かい進路指導を行っている。	46%	45.3%	0.7%	51%	47.2%	3.8%	2%	7.5%	-5.5%	0%	0.0%	0%
問15 体験的な学習を展開するなど、生徒の望ましい勤労観・職業観の育成に努めている。	49%	52.8%	-3.8%	51%	43.4%	7.6%	0%	3.8%	-3.8%	0%	0.0%	0%
問16 生徒の進路希望達成のため、課外授業や模擬試験等が効率よく計画され効果を上げている。	46%	37.7%	8.3%	46%	54.7%	-8.7%	7%	7.5%	-0.5%	0%	0.0%	0%
問17 図書館は、蔵書の充実と整備がなされ、利用しやすい環境である。	37%	43.4%	-6.4%	59%	47.2%	11.8%	5%	9.4%	-4.4%	0%	0.0%	0%
問18 学校の教育活動を、保護者や地域に情報発信している。	37%	30.2%	6.8%	61%	62.3%	-1.3%	2%	7.5%	-5.5%	0%	0.0%	0%
問19 災害時を想定した適切な訓練の実施、危険管理マニュアルの周知等、防災管理体制が整備されている。	32%	30.2%	1.8%	66%	62.3%	3.7%	2%	5.7%	-3.7%	0%	1.9%	-1.9%
問20 教職員の雰囲気は和やかであり、働きやすい。	51%	50.9%	0.1%	46%	43.4%	2.6%	2%	5.7%	-3.7%	0%	0.0%	0%
問21 教職員は互いに信頼関係を持ち、協力して組織力を発揮する雰囲気がある。	44%	41.5%	2.5%	51%	52.8%	-1.8%	5%	5.7%	-0.7%	0%	0.0%	0%
問22 特別支援教育について、全職員の共通理解がなされている。	27%	34.0%	-7%	61%	56.6%	4.4%	12%	7.5%	4.5%	0%	1.9%	-1.9%
問23 学校は、組織体制を整え、いじめの発見や早期対応、未然防止に努めている。	46%	56.6%	-10.6%	51%	39.6%	11.4%	2%	3.8%	-1.8%	0%	0.0%	0%

# 生徒集計



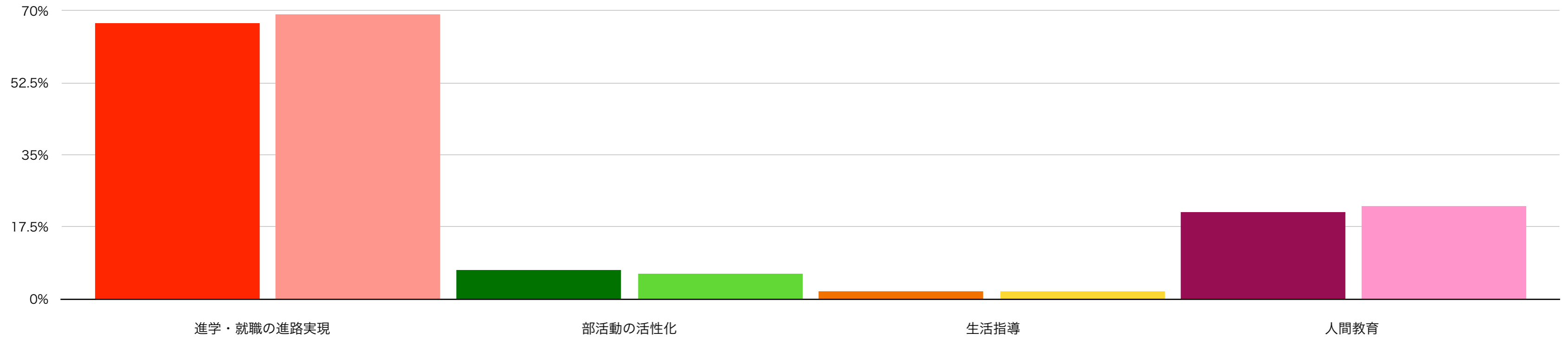
	当てはまる			やや当てはまる			あまり当てはまらない			全然当てはまらない		
	今年度 (A)	昨年度 (B)	差 (B-A)	今年度 (A)	昨年度 (B)	差 (B-A)	今年度 (A)	昨年度 (B)	差 (B-A)	今年度 (A)	昨年度 (B)	差 (B-A)
問1 定期考査の問題は、質・量ともに適切である。	38%	34.0%	4%	49%	47.0%	2%	11%	13.8%	-2.8%	2%	5.1%	-3.1%
問2 学校の授業やLHRで、将来の進路や生き方について考える機会がある。	41%	47.0%	-6%	50%	43.5%	6.5%	8%	7.5%	0.5%	2%	2.0%	0%
問3 学校は、生徒の系列選択や進路相談に、適切に対応してくれる。	53%	45.1%	7.9%	41%	46.2%	-5.2%	5%	6.7%	-1.7%	1%	2.0%	-1%
問4 学校は、進路情報をきちんと知らせてくれる。	54%	45.1%	8.9%	35%	46.6%	-11.6%	9%	5.9%	3.1%	2%	2.4%	-0.4%
問5 学校は、資格取得のために、必要な情報を提供してくれる。	54%	43.1%	10.9%	38%	41.9%	-3.9%	7%	13.8%	-6.8%	0%	1.2%	-1.2%
問6 岩高生は、明るくはつらつとした挨拶をしている。	36%	19.8%	16.2%	48%	48.6%	-0.6%	12%	22.1%	-10.1%	3%	9.5%	-6.5%
問7 学校は、整容点検を定期的に行い、適切に指導している。	46%	41.5%	4.5%	41%	41.9%	-0.9%	9%	13.8%	-4.8%	4%	2.8%	1.2%
問8 学校は、いじめに対して適切に対応している。	44%	44.3%	-0.3%	44%	44.7%	-0.7%	11%	5.9%	5.1%	2%	5.1%	-3.1%
問9 悩みなどの相談をしやすい先生がいる。	41%	28.1%	12.9%	38%	45.1%	-7.1%	16%	18.6%	-2.6%	5%	8.3%	-3.3%
問10 学校は、岩高生の心身の健康のために熱心に取り組んでいる。	44%	31.6%	12.4%	45%	50.2%	-5.2%	9%	13.4%	-4.4%	2%	4.7%	-2.7%
問11 学校は、地震や火災などに対する防災意識を高めている。	46%	35.6%	10.4%	43%	51.0%	-8%	9%	9.5%	-0.5%	2%	4.0%	-2%
問12 学校の図書館は、図書貸し出しや調べものをする場として機能している。	45%	40.7%	4.3%	41%	43.9%	-2.9%	9%	9.9%	-0.9%	5%	5.5%	-0.5%
問13 校舎の中は、清掃が行き届いている。	47%	36.5%	10.5%	45%	44.8%	0.2%	6%	15.1%	-9.1%	2%	3.6%	-1.6%
問14 学校は、節電・節水や消灯など、環境に優しい活動に取り組んでいる。	48%	38.7%	9.3%	41%	45.1%	-4.1%	8%	13.0%	-5%	3%	3.2%	-0.2%
問15 学校では、生徒会・委員会活動が活発に行われている。	51%	41.9%	9.1%	41%	45.1%	-4.1%	7%	9.9%	-2.9%	1%	3.2%	-2.2%
問16 学校では、部活動が活発に行われている。	53%	51.6%	1.4%	39%	36.9%	2.1%	6%	9.5%	-3.5%	2%	2.0%	0%
問17 あなたは、学校生活が充実して楽しいと感じている。	50%	47.0%	3%	39%	37.9%	1.1%	8%	9.9%	-1.9%	2%	5.1%	-3.1%
問18 あなたは、自分には良いところがあると感じている。	37%	30.8%	6.2%	43%	43.1%	-0.1%	16%	19.4%	-3.4%	4%	6.7%	-2.7%
問19 あなたは、自分の住む地域には良いところがあると感じている。	43%	36.8%	6.2%	45%	47.8%	-2.8%	9%	11.1%	-2.1%	3%	4.3%	-1.3%
問20 あなたは、興味関心のある情報について新聞や本・インターネットなどで調べたりしている。	42%	47.8%	-5.8%	44%	40.3%	3.7%	9%	8.7%	0.3%	5%	3.2%	1.8%

# 保護者集計



	当てはまる			やや当てはまる			あまり当てはまらない			全然当てはまらない		
	今年度 (A)	昨年度 (B)	差 (B-A)	今年度 (A)	昨年度 (B)	差 (B-A)	今年度 (A)	昨年度 (B)	差 (B-A)	今年度 (A)	昨年度 (B)	差 (B-A)
問1 学校は、生徒の力を伸ばし、進路を実現できるように支援している。	39%	37.1%	1.9%	57%	56.5%	0.5%	5%	5.6%	-0.6%	0%	0.8%	-0.8%
問2 学校（教員）は、家庭学習について適切に指導している。	29%	34.0%	-5%	57%	56.7%	0.3%	12%	9.3%	2.7%	1%	0.0%	1%
問3 学校は、進路情報をきちんと知らせてくれる。	36%	36.3%	-0.3%	50%	51.2%	-1.2%	14%	11.7%	2.3%	0%	0.8%	-0.8%
問4 学校（教員）は、生徒の系列選択や進路相談を親身に行っている。	41%	41.8%	-0.8%	52%	51.4%	0.6%	7%	6.0%	1%	0%	0.8%	-0.8%
問5 学校は、生徒の実態を踏まえ、課外や補習を適切に行っている。	36%	39.0%	-3%	58%	52.6%	5.4%	7%	8.4%	-1.4%	0%	0.0%	0%
問6 学校は、いじめの未然防止、早期発見に努め、適切に対応している。	34%	40.6%	-6.6%	56%	49.2%	6.8%	10%	9.4%	0.6%	0%	0.8%	-0.8%
問7 教員は、生徒の悩みや保護者からの相談に親身に対応している。	32%	40.4%	-8.4%	56%	50.6%	5.4%	11%	7.3%	3.7%	1%	1.6%	-0.6%
問8 岩高生の整容は、高校生らしい爽やかなものである。	32%	34.0%	-2%	58%	56.7%	1.3%	9%	9.3%	-0.3%	1%	0.0%	1%
問9 学校は、健康診断や保健講話などで、生徒の健康の保持増進に取り組んでいる。	34%	37.8%	-3.8%	62%	55.4%	6.6%	4%	6.0%	-2%	0%	0.8%	-0.8%
問10 学校は、ボランティア活動や地域の行事に積極的である。	37%	35.9%	1.1%	55%	52.8%	2.2%	8%	10.9%	-2.9%	1%	0.4%	0.6%
問11 学校は、清掃や美化が行き届いている。	43%	43.8%	-0.8%	51%	53.0%	-2%	5%	2.0%	3%	0%	1.2%	-1.2%
問12 学校からのお知らせメールは、適切に発信されている。	41%	58.6%	-17.6%	49%	36.5%	12.5%	9%	4.0%	5%	1%	0.8%	0.2%
問13 生徒は、楽しく、充実した学校生活を送っている。	44%	49.8%	-5.8%	49%	41.8%	7.2%	5%	8.0%	-3%	1%	0.4%	0.6%
問14 お子様を本校に入学させて良かったと思っている。	49%	54.4%	-5.4%	45%	37.5%	7.5%	5%	6.9%	-1.9%	1%	1.2%	-0.2%

## 保護者集計 問15のみ



	進学・就職の進路実現			部活動の活性化			生活指導			人間教育		
	今年度 (A)	昨年度 (B)	差 (B-A)	今年度 (A)	昨年度 (B)	差 (B-A)	今年度 (A)	昨年度 (B)	差 (B-A)	今年度 (A)	昨年度 (B)	差 (B-A)
問15 学校に最も期待することは何ですか。次の選択肢から一つ選んでください。	67%	69.2%	-2.2%	7%	6.1%	0.9%	2%	2.0%	0%	21%	22.7%	-1.7%