

# 平成27年度 学校評価アンケート 集計報告

- 1 実施 平成28年1月中旬配付（1月下旬回収）
- 2 集計 平成28年2月上旬
- 3 回答 依頼した保護者 427名中 392名提出 91.8%（80.0%）  
依頼した生徒 427名中 425名提出 99.5%（90.6%）  
依頼した職員 46（教職員）+5（事務室）名中 50名提出 98.0%（100%）
- 4 回答方法 無記名式、選択式（Q13のみ記述式。）
- 5 質問事項（保護者用）
  - Q1 本校の教育目標や指導目標は、学校の実態に合っていると思いますか。
  - Q2 学校の情報は、生徒や保護者に対して、適切に提供されていますか。
  - Q3 本校は、地域に密着した教育活動を行っていると思いますか。
  - Q4 本校は、学習活動や部活動のための施設や設備が整っていると思いますか。
  - Q5 本校職員は、あなたの子供に対して学習指導を適切に行っていると思いますか。
  - Q6 本校職員は、あなたの子供に対して生活指導を適切に行っていると思いますか。
  - Q7 本校職員は、あなたの子供に対して進路指導を適切に行っていると思いますか。
  - Q8 本校の職員は、あなたの子供に対して安全や健康に配慮していると思いますか。
  - Q9 本校の職員は、あなたの子供に対して悩みを聞くなど相談にのっていると思いますか。
  - Q10 本校の職員は、生徒に対して部活動・生徒会活動を熱心に指導していると思いますか。
  - Q11 本校の教職員は、電話や来校の際、適切に対応していると思いますか。
  - Q12 本校のPTA活動は、適切に運営されていると思いますか。（生徒を除く）
  - Q13 本校の教育活動に関してご意見がございましたらご自由にお書きください。

### 1、生徒集計前年度比較(%)

(▲はマイナス値)

No	質問事項	①まったくそう思う			②大体そう思う			③あまりそう思わない			④まったくそう思わない			⑤分らない			そう思うの判断傾向
		H27	H26	増減	H27	H26	増減	H27	H26	増減	H27	H26	増減	H27	H26	増減	
Q1	本校の教育目標や指導目標は、学校の実態に合っていると思いますか。	20.9	15.0	5.9	64.2	57.0	7.2	7.1	7.5	▲ 0.4	0.5	3.4	▲ 2.9	7.3	17.1	▲ 9.8	13.1
Q2	学校の情報は、生徒や保護者に対して、適切に提供されていますか。	19.9	14.0	5.9	60.5	52.1	8.4	11.8	13.7	▲ 1.9	1.2	3.9	▲ 2.7	6.6	16.3	▲ 9.7	14.3
Q3	本校は、地域に密着した教育活動を行っていると思いますか。	11	10.4	0.6	46.6	38.6	8.0	26.1	23.8	2.3	3.8	7.8	▲ 4.0	12.5	19.4	▲ 6.9	8.6
Q4	本校は、学習活動や部活動のための施設や設備が整っていると思いますか。	13.4	11.1	2.3	47.1	38.9	8.2	28.9	25.1	3.8	8.5	16.1	▲ 7.6	2.1	8.8	▲ 6.7	10.5
Q5	本校職員は、生徒に対して学習指導を適切に行っていると思いますか。	19.6	17.4	2.2	63.5	52.3	11.2	10.8	15.0	▲ 4.2	2.6	3.6	▲ 1.0	3.5	11.7	▲ 8.2	13.4
Q6	本校職員は、生徒に対して生活指導を適切に行っていると思いますか。	22.8	19.7	3.1	61.2	50.3	10.9	9.9	13.7	▲ 3.8	2.6	5.4	▲ 2.8	3.5	10.9	▲ 7.4	14.0
Q7	本校職員は、生徒に対して進路指導を適切に行っていると思いますか。	28.9	27.5	1.4	54.1	49.7	4.4	10.4	8.0	2.4	0.7	2.6	▲ 1.9	5.9	12.2	▲ 6.3	5.8
Q8	本校の職員は、生徒に対して安全や健康に配慮していると思いますか。	21.6	18.7	2.9	59.1	51.0	8.1	12.5	14.8	▲ 2.3	3.3	3.6	▲ 0.3	3.5	11.9	▲ 8.4	11.0
Q9	本校の職員は、生徒に対して悩みを聞くなど相談にのっていると思いますか。	16.5	14.3	2.2	47.5	37.0	10.5	18.6	19.7	▲ 1.1	5.4	8.5	▲ 3.1	12	20.5	▲ 8.5	12.7
Q10	本校の職員は、生徒に対して部活動・生徒会活動を熱心に指導していると思いますか。	24.6	24.1	0.5	58.1	46.4	11.7	10.8	11.7	▲ 0.9	0.9	3.1	▲ 2.2	5.6	14.7	▲ 9.1	12.2
Q11	本校の教職員は、電話や来校の際、適切に対応していると思いますか。	26.1	22.5	3.6	49.9	44.3	5.6	5.4	5.7	▲ 0.3	0	2.1	▲ 2.1	18.6	25.4	▲ 6.8	9.2
平均傾向																11.3	

### 2、保護者集計前年度比較(%)

(▲はマイナス値)

No	質問事項	①まったくそう思う			②大体そう思う			③あまりそう思わない			④まったくそう思わない			⑤分らない			そう思うの判断傾向
		H27	H26	増減	H27	H26	増減	H27	H26	増減	H27	H26	増減	H27	H26	増減	
Q1	本校の教育目標や指導目標は、学校の実態に合っていると思いますか。	24.7	12.9	11.8	64.3	73.0	▲ 8.7	4.8	2.1	2.7	0.3	0.0	0.3	5.9	12.0	▲ 6.1	3.1
Q2	学校の情報は、生徒や保護者に対して、適切に提供されていますか。	20.7	7.6	13.1	61.7	66.0	▲ 4.3	15.3	18.5	▲ 3.2	1	0.3	0.7	1.3	7.6	▲ 6.3	8.8
Q3	本校は、地域に密着した教育活動を行っていると思いますか。	16.4	8.5	7.9	59.2	61.0	▲ 1.8	14.5	13.2	1.3	1	0.9	0.1	8.9	16.4	▲ 7.5	6.1
Q4	本校は、学習活動や部活動のための施設や設備が整っていると思いますか。	17.8	5.0	12.8	49.5	58.9	▲ 9.4	25.3	25.2	0.1	3.7	2.1	1.6	3.7	8.8	▲ 5.1	3.4
Q5	本校職員は、あなたの子供に対して学習指導を適切に行っていると思いますか。	24.5	17.0	7.5	59.4	65.7	▲ 6.3	10.5	9.1	1.4	2	0.3	1.7	3.6	7.9	▲ 4.3	1.2
Q6	本校職員は、あなたの子供に対して生活指導を適切に行っていると思いますか。	25.6	18.5	7.1	63	68.3	▲ 5.3	6.6	5.9	0.7	1.5	0.6	0.9	3.3	6.7	▲ 3.4	1.8
Q7	本校職員は、あなたの子供に対して進路指導を適切に行っていると思いますか。	28.6	19.4	9.2	58.2	62.5	▲ 4.3	6.9	9.1	▲ 2.2	1	0.6	0.4	5.3	8.4	▲ 3.1	4.9
Q8	本校の職員は、あなたの子供に対して安全や健康に配慮していると思いますか。	21.2	16.4	4.8	60.5	66.6	▲ 6.1	11.7	6.5	5.2	1.8	0.9	0.9	4.8	9.6	▲ 4.8	▲ 1.3
Q9	本校の職員は、あなたの子供に対して悩みを聞くなど相談にのっていると思いますか。	15.6	8.1	7.5	48	49.3	▲ 1.3	16.3	17.0	▲ 0.7	4.3	1.8	2.5	15.8	23.8	▲ 8.0	6.2
Q10	本校の職員は、生徒に対して部活動・生徒会活動を熱心に指導していると思いますか。	26.9	18.8	8.1	56.1	57.5	▲ 1.4	9.4	9.4	0.0	1.5	0.9	0.6	6.1	13.4	▲ 7.3	6.7
Q11	本校の教職員は、電話や来校の際、適切に対応していると思いますか。	32.4	27.9	4.5	58.2	61.0	▲ 2.8	4.1	5.6	▲ 1.5	1.5	1.2	0.3	3.8	4.3	▲ 0.5	1.7
Q12	本校のPTA活動は、適切に運営されていると思いますか。	23.5	13.5	10.0	62.5	65.7	▲ 3.2	6.4	6.2	0.2	1.5	0.0	1.5	6.1	14.6	▲ 8.5	6.8
平均傾向																4.1	

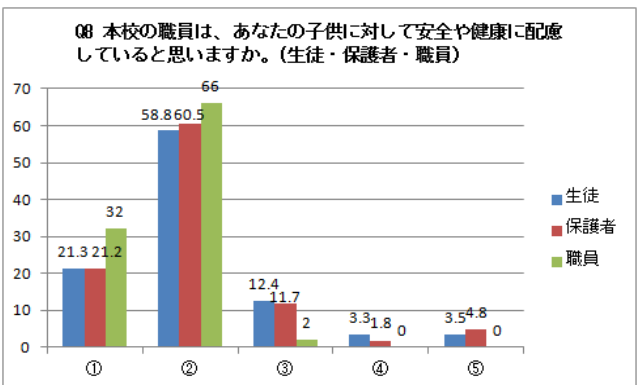
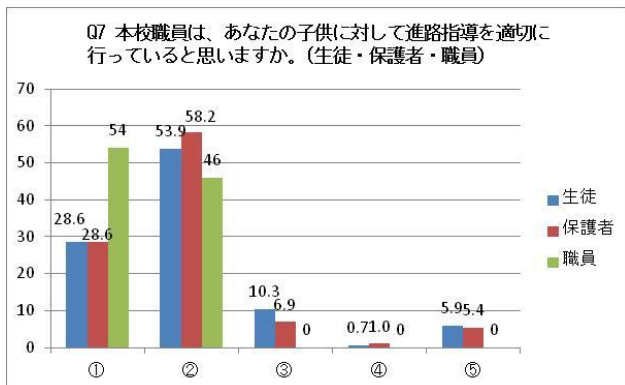
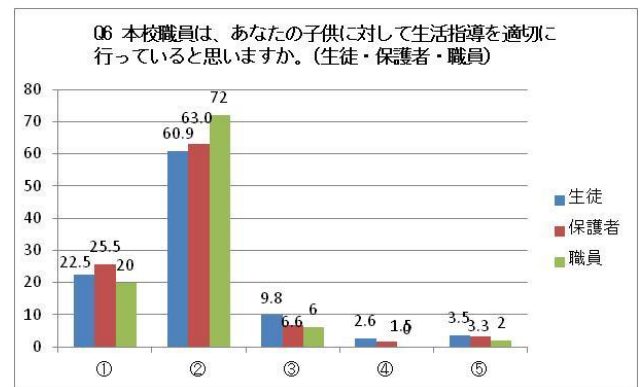
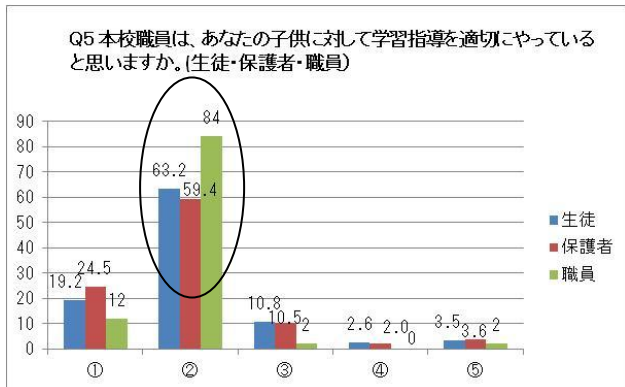
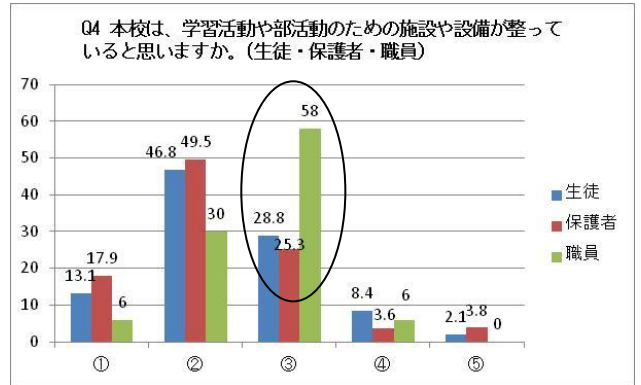
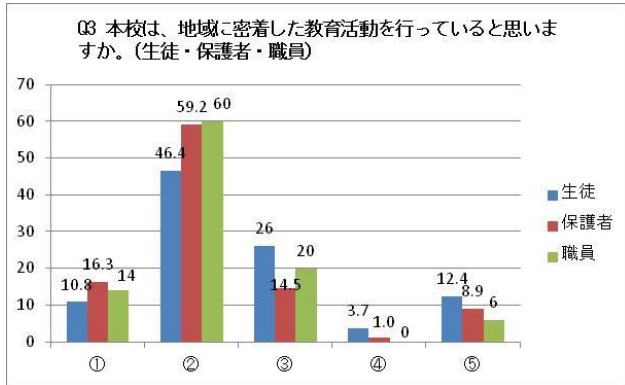
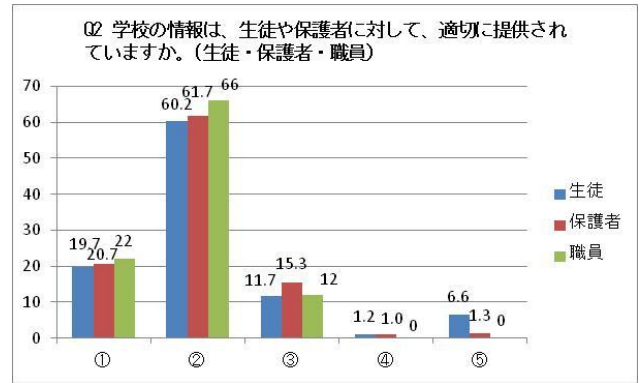
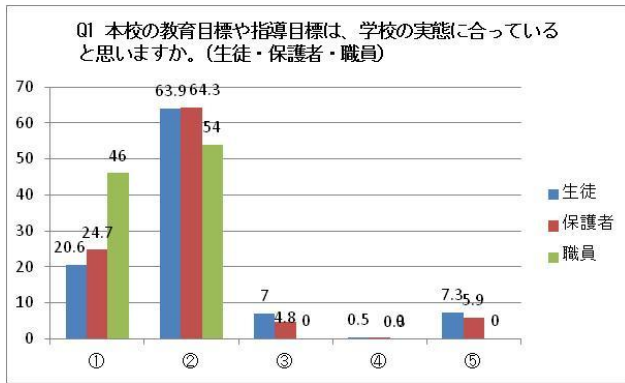
### 3、教職員集計前年度比較(%)

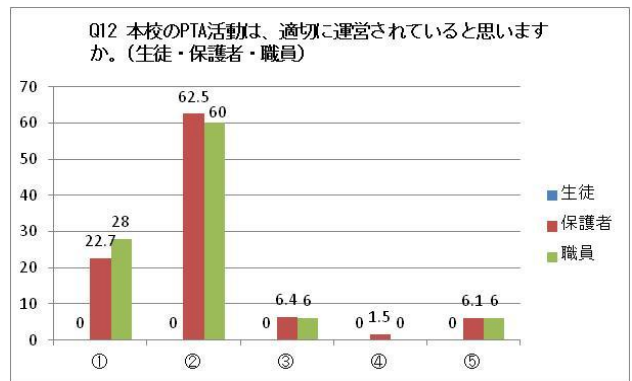
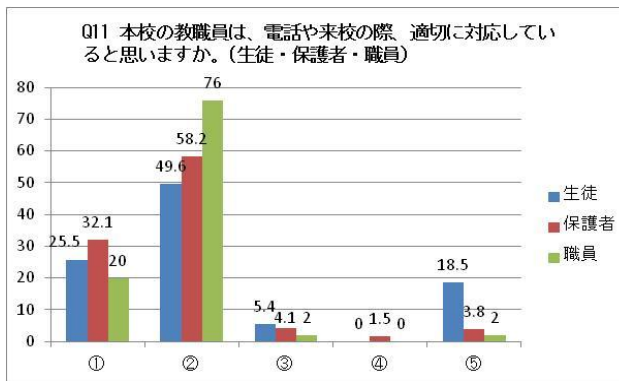
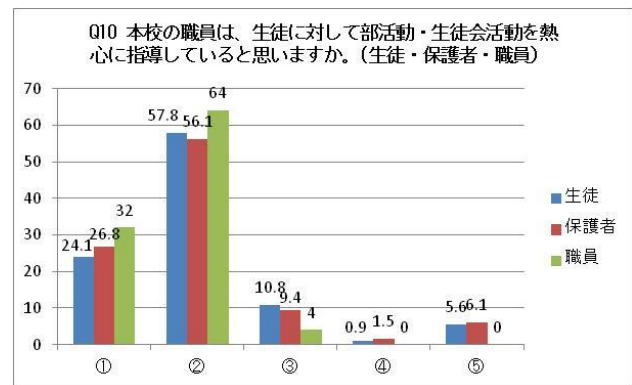
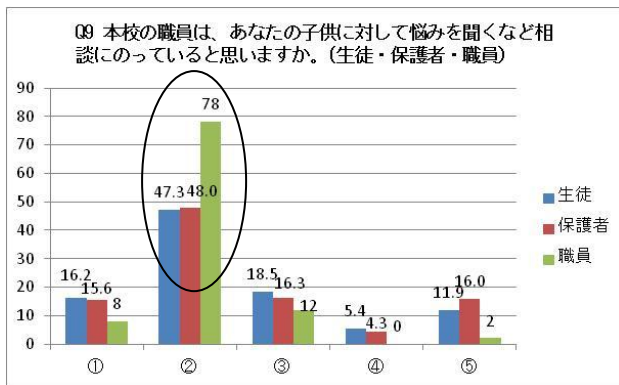
(▲はマイナス値)

No	質問事項	①まったくそう思う			②大体そう思う			③あまりそう思わない			④まったくそう思わない			⑤分らない			そう思うの判断傾向
		H27	H26	増減	H27	H26	増減	H27	H26	増減	H27	H26	増減	H27	H26	増減	
Q1	本校の教育目標や指導目標は、学校の実態に合っていると思いますか。	46.0	13.3	32.7	54.0	77.8	▲ 23.8	0.0	8.9	▲ 8.9	0.0	0.0	0.0	0.0	0.0	0.0	8.9
Q2	学校の情報は、生徒や保護者に対して、適切に提供されていますか。	22.0	17.8	4.2	66.0	55.6	10.4	12.0	26.6	▲ 14.6	0.0	0.0	0.0	0.0	0.0	0.0	14.6
Q3	本校は、地域に密着した教育活動を行っていると思いますか。	14.0	9.0	5.0	60.0	53.3	6.7	20.0	33.3	▲ 13.3	0.0	2.2	▲ 2.2	6.0	2.2	3.8	11.7
Q4	本校は、学習活動や部活動のための施設や設備が整っていると思いますか。	6.0	0.0	6.0	30.0	46.7	▲ 16.7	58.0	37.8	20.2	6.0	15.5	▲ 9.5	0.0	0.0	0.0	▲ 10.7
Q5	本校職員は、生徒に対して学習指導を適切に行っていると思いますか。	12.0	22.3	▲ 10.3	84.0	73.3	10.7	2.0	2.2	▲ 0.2	0.0	0.0	0.0	2.0	2.2	▲ 0.2	0.4
Q6	本校職員は、生徒に対して生活指導を適切に行っていると思いますか。	20.0	22.2	▲ 2.2	72.0	71.1	0.9	6.0	6.7	▲ 0.7	0.0	0.0	0.0	2.0	0.0	2.0	▲ 1.3
Q7	本校職員は、生徒に対して進路指導を適切に行っていると思いますか。	54.0	44.5	9.5	46.0	53.3	▲ 7.3	0.0	2.2	▲ 2.2	0.0	0.0	0.0	0.0	0.0	0.0	2.2
Q8	本校の職員は、生徒に対して安全や健康に配慮していると思いますか。	32.0	17.8	14.2	66.0	77.8	▲ 11.8	2.0	4.4	▲ 2.4	0.0	0.0	0.0	0.0	0.0	0.0	2.4
Q9	本校の職員は、生徒に対して悩みを聞くなど相談にのっていると思いますか。	8.0	11.1	▲ 3.1	78.0	77.8	0.2	12.0	8.9	3.1	0.0	0.0	0.0	2.0	2.2	▲ 0.2	▲ 2.9
Q10	本校の職員は、生徒に対して部活動・生徒会活動を熱心に指導していると思いますか。	32.0	26.7	5.3	64.0	64.4	▲ 0.4	4.0	8.9	▲ 4.9	0.0	0.0	0.0	0.0	0.0	0.0	4.9
Q11	本校の教職員は、電話や来校の際、適切に対応していると思いますか。	20.0	26.7	▲ 6.7	76.0	66.7	9.3	2.0	4.4	▲ 2.4	0.0	0.0	0.0	2.0	2.2	▲ 0.2	2.6
Q12	本校のPTA活動は、適切に運営されていると思いますか。	28.0	22.2	5.8	60.0	71.1	▲ 11.1	6.0	6.7	▲ 0.7	0.0	0.0	0.0	6	0.0	6.0	▲ 5.3
平均傾向																2.3	

#### 4 生徒・保護者・職員比較 (%)

① まったくそう思う ② 大体そう思う ③ あまりそう思わない ④ まったくそう思わない ⑤ 分からない





## 5、総括

本年度の生徒と保護者の評価については、昨年度値と比較すると生徒の全体平均+11.3ポイント、保護者の全体平均+4.1ポイントと、すべての項目においてポイントが高く評価された。

また、「分からない」と回答した人も約半減していることから、生徒及び保護者共に本校への関心度が高まってきているものと考えられる。

なお、アンケート回収率についても、昨年度保護者91.8% (80%)、生徒99.5% (90.6%) と向上させることができた。

- 教育目標や指導目標について保護者・生徒・職員に概ね理解されている。今後は、クラス掲示及び学級通信等にも記載するなどして周知の徹底をはかる必要がある。
- 学校の情報提供については、昨年度2割の保護者から適切ではないと評価されているが、本年度は、前年度比で生徒+14.3ポイント、保護者+8.8ポイントと大きく向上させることができた。このことは、一斉送信メールの普及及び学級・学年PTA並びにホームページ等での情報発信が成果と考える。なお、次年度は、記述欄にもあった学級通信等の取り組みに力を入れていきたい。
- 地域との関わりは、通学路清掃及び保育園でのボランティア活動に取り組んでいるが、次年度以降は、地区センターとの連携をとりながら、地域行事や学校行事を通じて道徳教育等を実践していく必要がある。
- 施設・設備は保護者・生徒・職員から不十分との回答が多く寄せられた。安全管理の観点からも照明等を含めて今後も予算措置をお願いしていかなければならない。
- 学習指導、生活指導については、前年度比で生徒平均+13.7ポイント、保護者平均+1.5ポイントと評価されている。しかし、保護者の1.4%については不満を感じているため、生徒の指導方法についても改善していかなければならない。
- 進路指導については、昨年度よりも更に、前年度比で生徒+5.8ポイント、保護者+4.9ポイントと評価されている。今後もこの姿勢を続けていきたい。
- 安全教育及び健康指導並びに教育相談については、前年度比で生徒平均+11.9ポイント、保護者平均+4.9ポイントと評価されているが、安全や健康配慮の面で-1.3ポイントの評価がある。このことは、照明や施設等の老朽化や遠方から通学する生徒への安全配慮及び市内の通学指導等が要因と考えられた。次年度は、交通安全指導、台風や大雪等異常気象時における通学の配慮を含めて取り組んでいきたい。
- 部活動、生徒会活動はここ数年活発になってきている。このことは前年度比で生徒+12.2ポイント、保護者+6.7ポイントと更に高い評価を得ている。しかし、記述の中には、「部活動に計画的な休みが必要」、「保護者の対応が大変」等要望が挙げられている。今後は計画的な休みを設けるなど生徒及び指導者の健康管理についても考えていきたい。
- 電話対応や来校時の対応は昨年度よりも向上しているが、今後も全職員で相手を意識した対応に心がけていきたい。

- (10) PTA 活動は、保護者との関係も良好で、今後も連携を図りながら進めていきたい。なお、本年度は「分からない」と回答した保護者が半減した。
- (11) 学校は、学校長の号令のもと全職員で「常に改善」及び「何事も本気で取り組む」姿勢を目標に取り組んできました。次年度も各分掌、または各担当で「PDCA」サイクルを向上させて内容を改善していくよう心がけたい。