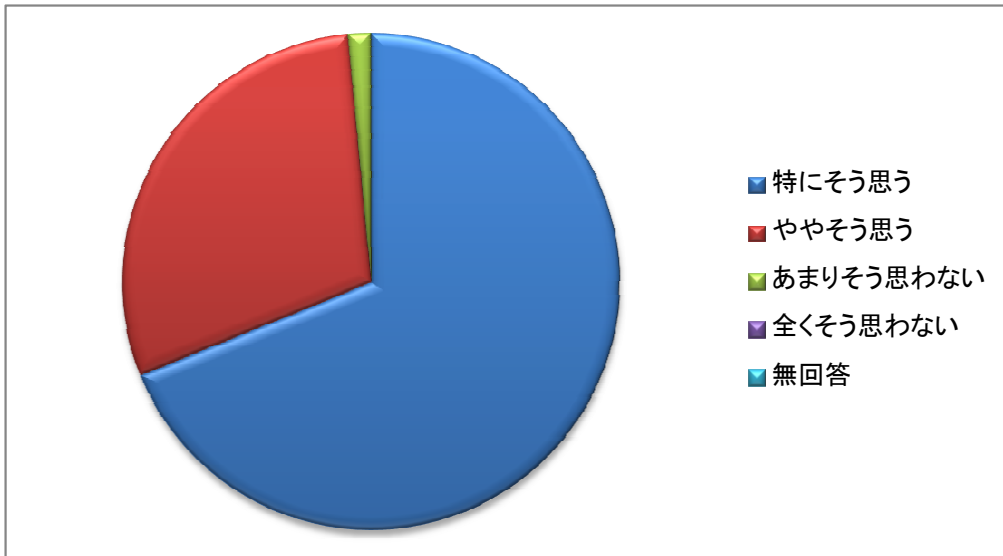


質問項目

1【総合】この学校は、工業科、商業科、家庭科の総合的な専門高校として特色が出ていると思いますか。

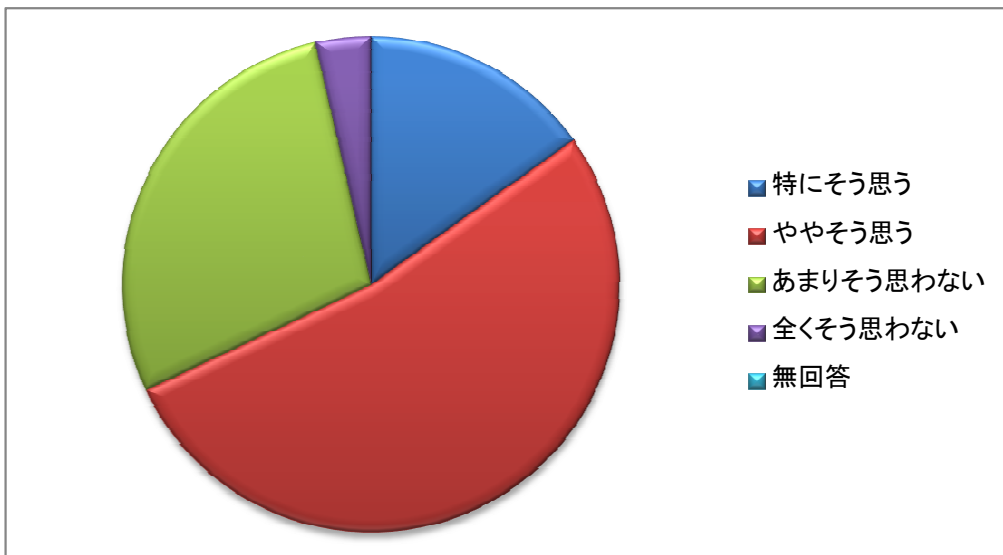
| 特にそう思う | ややそう思う | あまりそう思わない | 全くそう思わない | 無回答 |
|--------|--------|-----------|----------|-----|
| 69% | 30% | 1% | 0% | 0% |



質問項目

2【学校】この学校は、生徒一人一人を理解し、成長させるため、家庭とうまく連絡がとれていると思いますか。

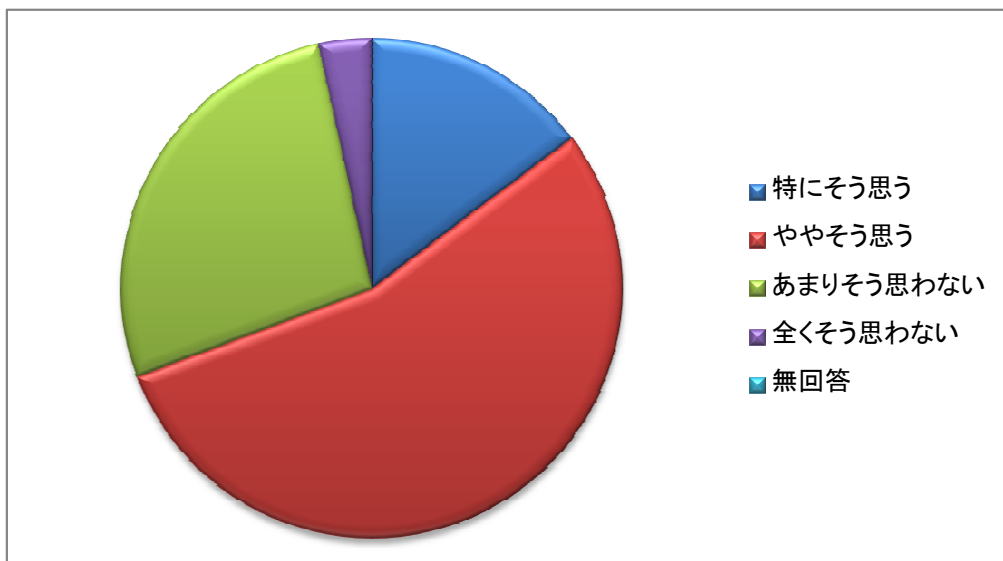
| 特にそう思う | ややそう思う | あまりそう思わない | 全くそう思わない | 無回答 |
|--------|--------|-----------|----------|-----|
| 15% | 53% | 28% | 4% | 0% |



質問項目

3【PTA】この学校は、PTA活動が活発で、保護者とも良い関係になっていると思いますか。

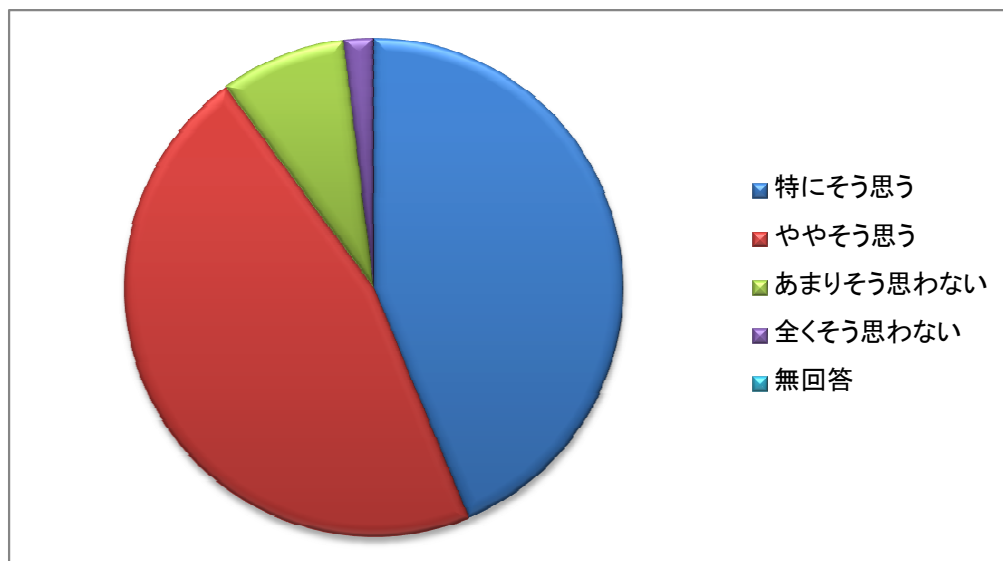
| 特にそう思う | ややそう思う | あまりそう思わない | 全くそう思わない | 無回答 |
|--------|--------|-----------|----------|-----|
| 15% | 55% | 27% | 3% | 0% |



質問項目

4【学習】この学校は、進路希望による科目選択ができ、生徒一人一人に対応した授業が行われていると思いますか。

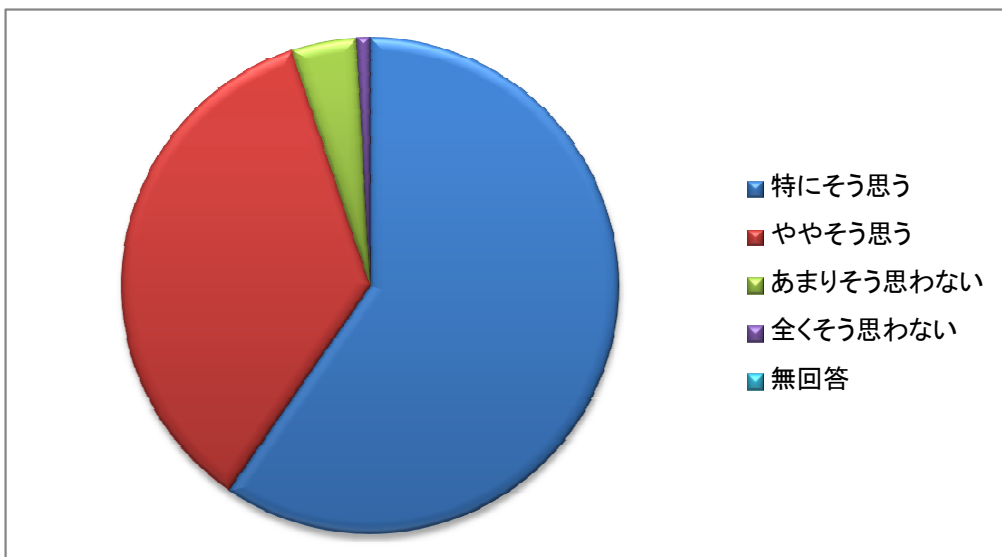
| 特にそう思う | ややそう思う | あまりそう思わない | 全くそう思わない | 無回答 |
|--------|--------|-----------|----------|-----|
| 44% | 46% | 8% | 2% | 0% |



質問項目

5【学習】この学校は、各種資格や検定を取得するための情報提供や指導が十分に行われていると思いますか。

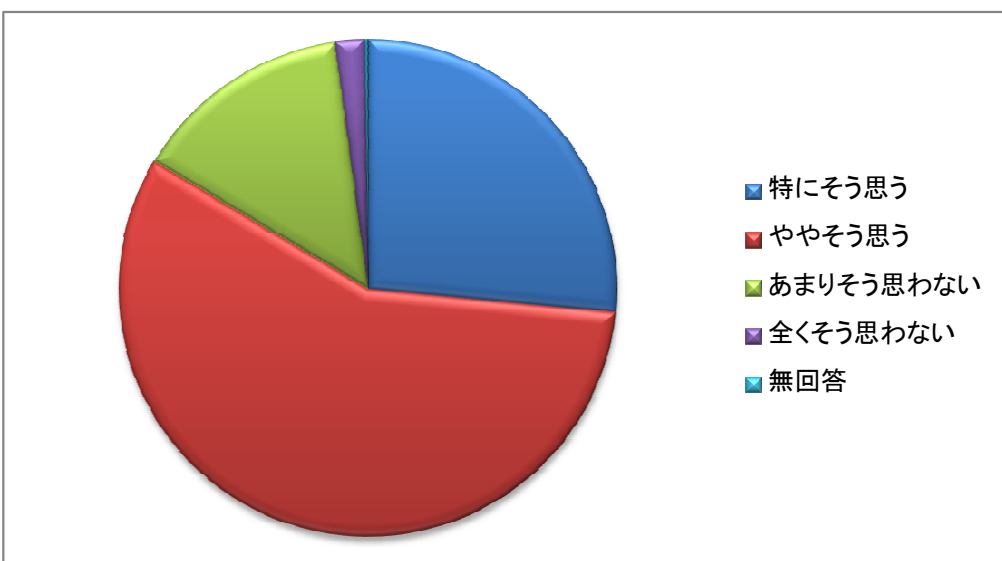
| 特にそう思う | ややそう思う | あまりそう思わない | 全くそう思わない | 無回答 |
|--------|--------|-----------|----------|-----|
| 60% | 35% | 4% | 1% | 0% |



質問項目

6【学習】この学校は、学習の目標が明確で、工夫された学習活動が行われ、わかりやすい授業が行われていると思いますか。

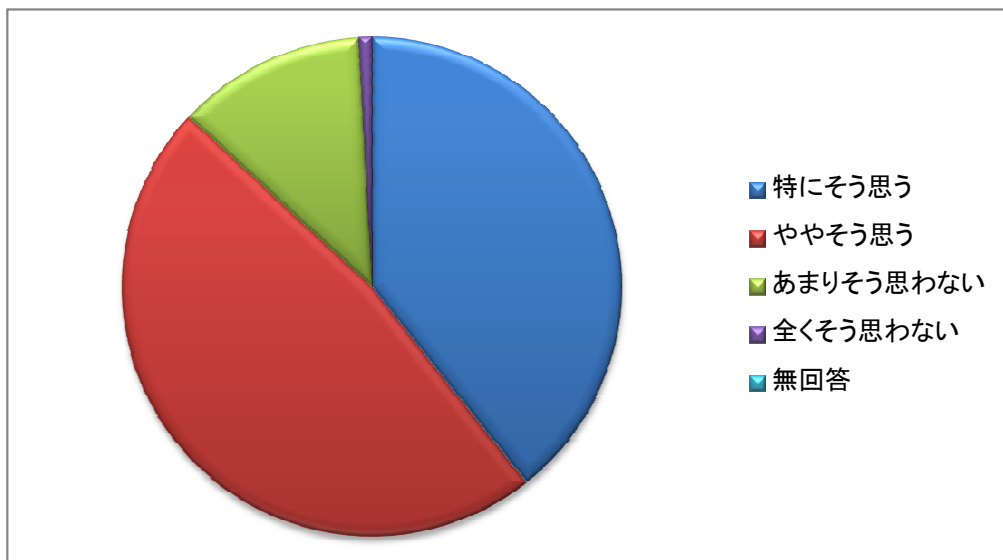
| 特にそう思う | ややそう思う | あまりそう思わない | 全くそう思わない | 無回答 |
|--------|--------|-----------|----------|-----|
| 27% | 57% | 14% | 2% | 0% |



質問項目

7【生活】この学校は、整容(服装)指導が適切に行われていると思いますか。

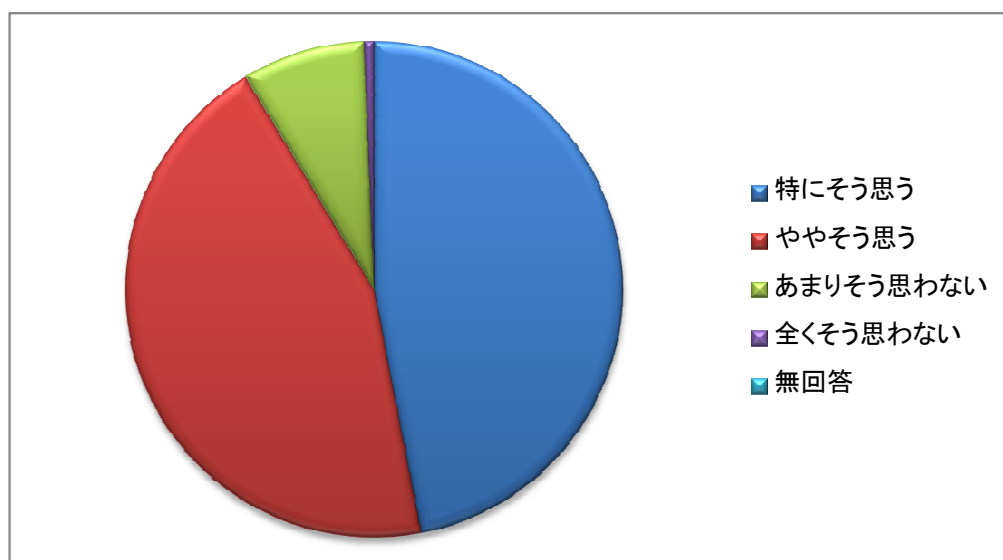
| 特にそう思う | ややそう思う | あまりそう思わない | 全くそう思わない | 無回答 |
|--------|--------|-----------|----------|-----|
| 39% | 48% | 12% | 1% | 0% |



質問項目

8【生活】この学校の生徒は、あいさつやマナーが良いと思いますか。

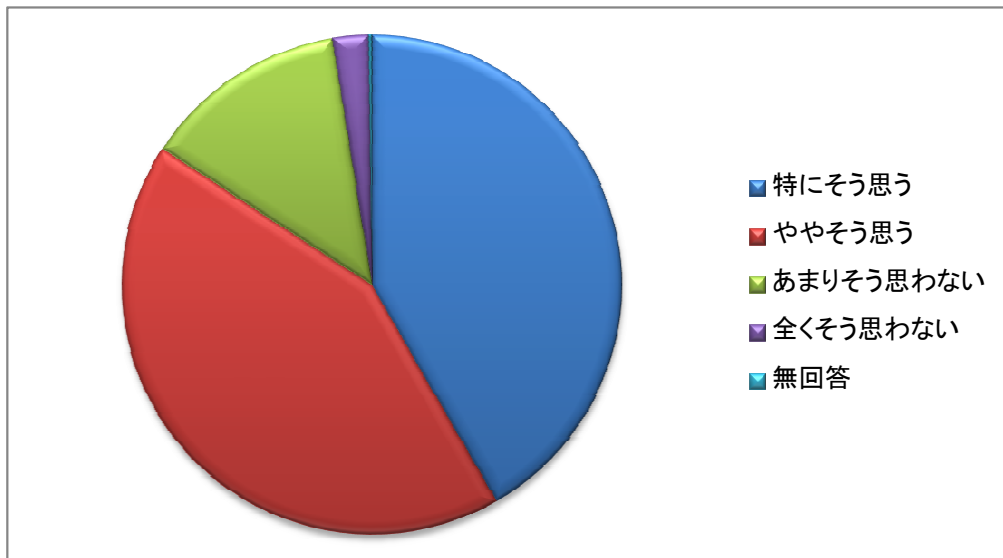
| 特にそう思う | ややそう思う | あまりそう思わない | 全くそう思わない | 無回答 |
|--------|--------|-----------|----------|-----|
| 47% | 44% | 8% | 1% | 0% |



質問項目

9【生活】この学校は、学校行事(体育祭・青雲祭など)が充実しており、生徒会活動などに一生懸命取り組んでいると思いますか。

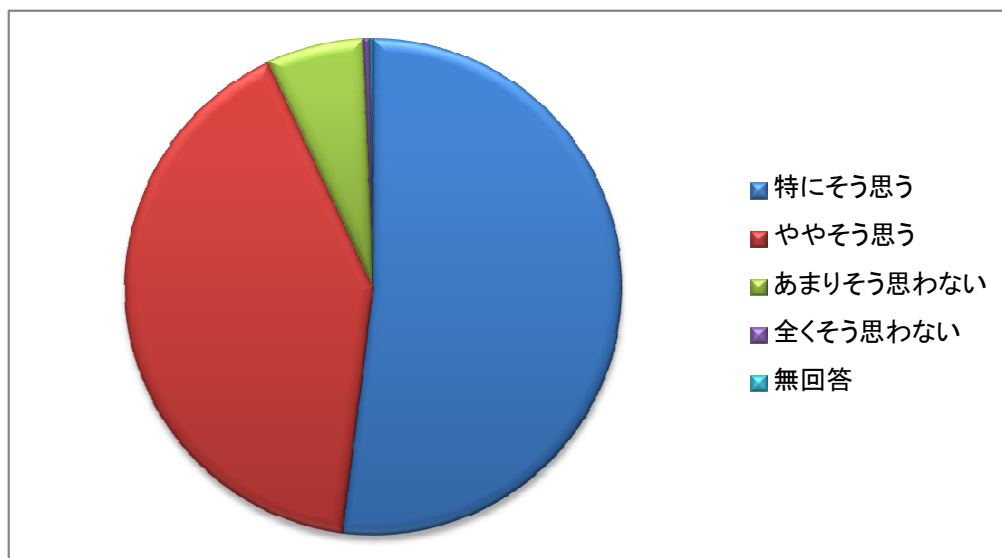
| 特にそう思う | ややそう思う | あまりそう思わない | 全くそう思わない | 無回答 |
|--------|--------|-----------|----------|-----|
| 42% | 43% | 13% | 2% | 0% |



質問項目

10【部活動】この学校の生徒は、部活動に一生懸命取り組んでいると思いますか。

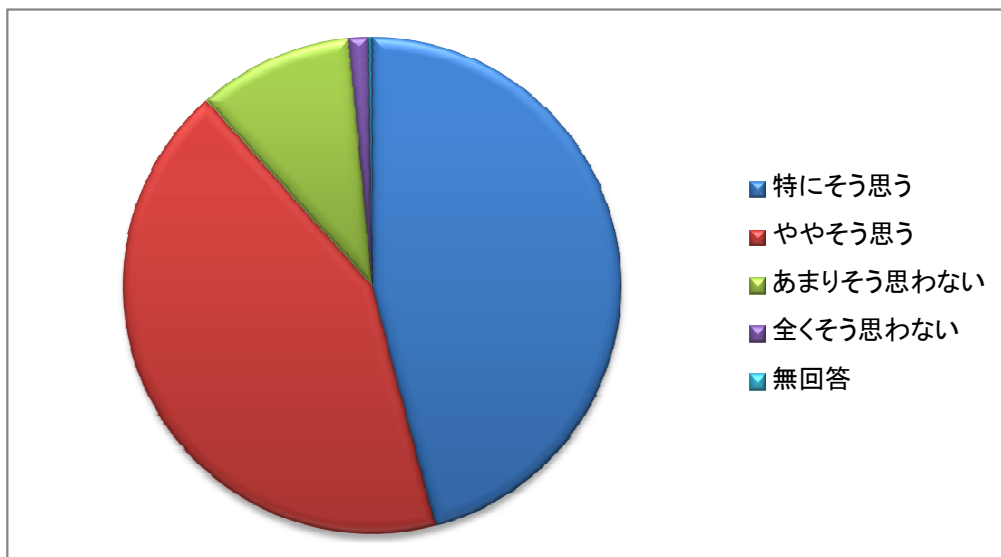
| 特にそう思う | ややそう思う | あまりそう思わない | 全くそう思わない | 無回答 |
|--------|--------|-----------|----------|-----|
| 52% | 41% | 6% | 0% | 0% |



質問項目

11【進路】この学校は、進路についての情報提供や資料配付について、よく取り組んでいると思いますか。

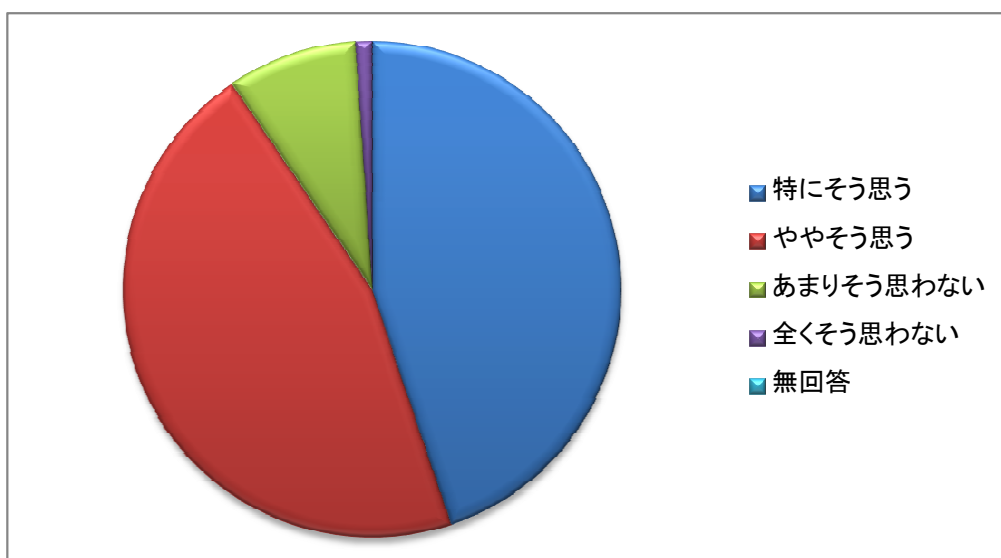
| 特にそう思う | ややそう思う | あまりそう思わない | 全くそう思わない | 無回答 |
|--------|--------|-----------|----------|-----|
| 46% | 43% | 10% | 1% | 0% |



質問項目

12【進路】この学校は、生徒の適性や希望に応じた進路指導を行っていると思いますか。

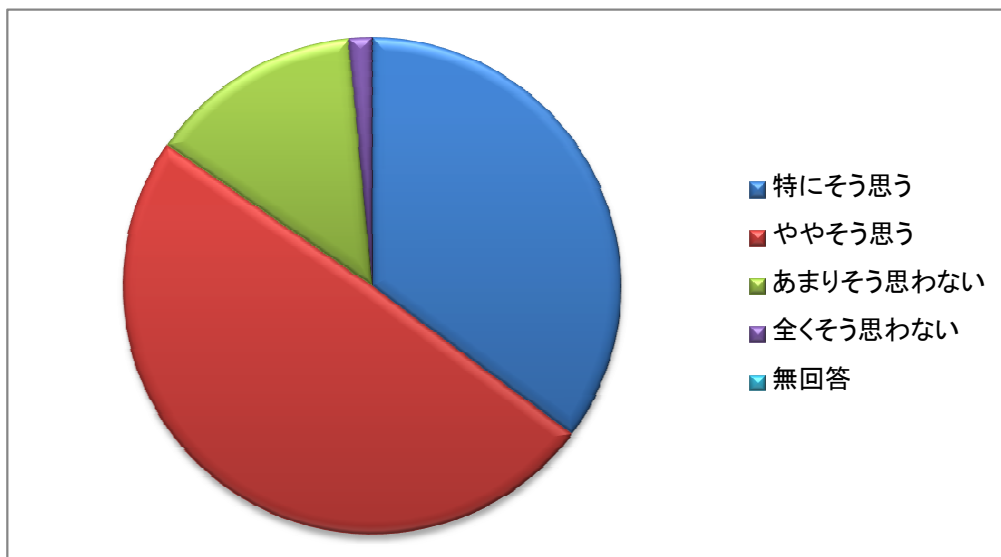
| 特にそう思う | ややそう思う | あまりそう思わない | 全くそう思わない | 無回答 |
|--------|--------|-----------|----------|-----|
| 45% | 46% | 8% | 1% | 0% |



質問項目

13【厚生】この学校は、生徒の健康づくりや、地震や火災などの非常時についてきちんと対応していると思いますか。

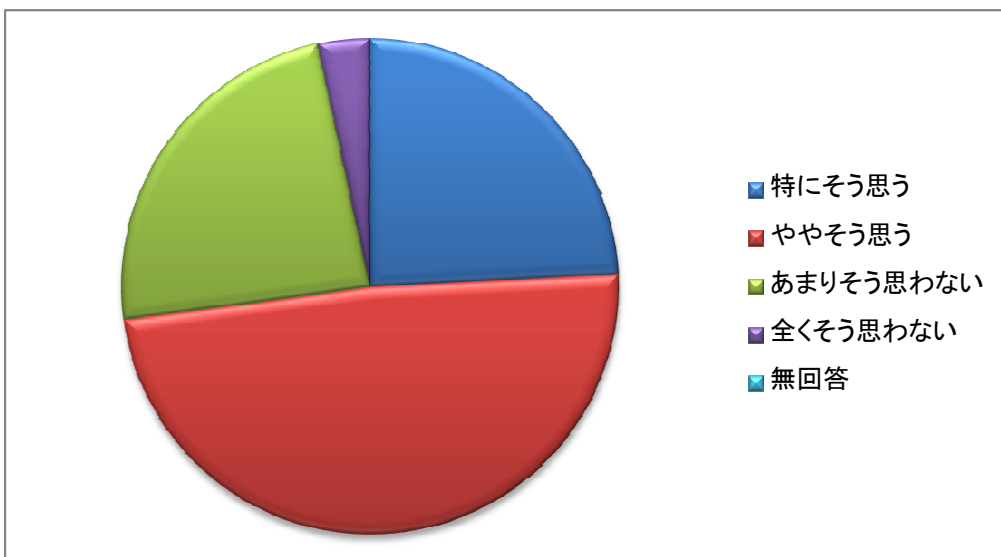
| 特にそう思う | ややそう思う | あまりそう思わない | 全くそう思わない | 無回答 |
|--------|--------|-----------|----------|-----|
| 35% | 49% | 14% | 1% | 0% |



質問項目

14【厚生】この学校は、教室や廊下など清掃および整理整頓ができており、ゴミの少ない学校だと思いますか。

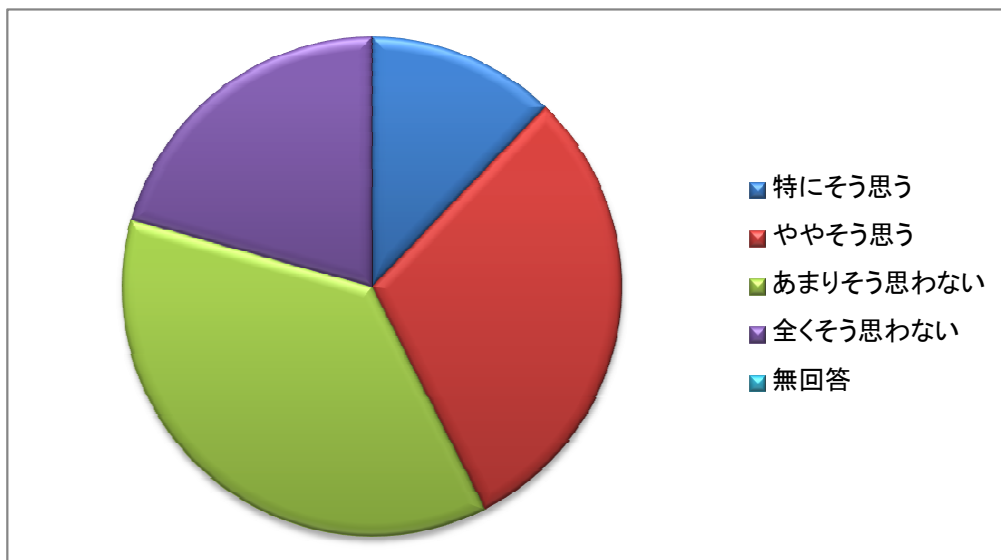
| 特にそう思う | ややそう思う | あまりそう思わない | 全くそう思わない | 無回答 |
|--------|--------|-----------|----------|-----|
| 24% | 49% | 24% | 3% | 0% |



質問項目

15【図書】この学校の図書館は雰囲気がよく、きちんと利用されていると思いますか。

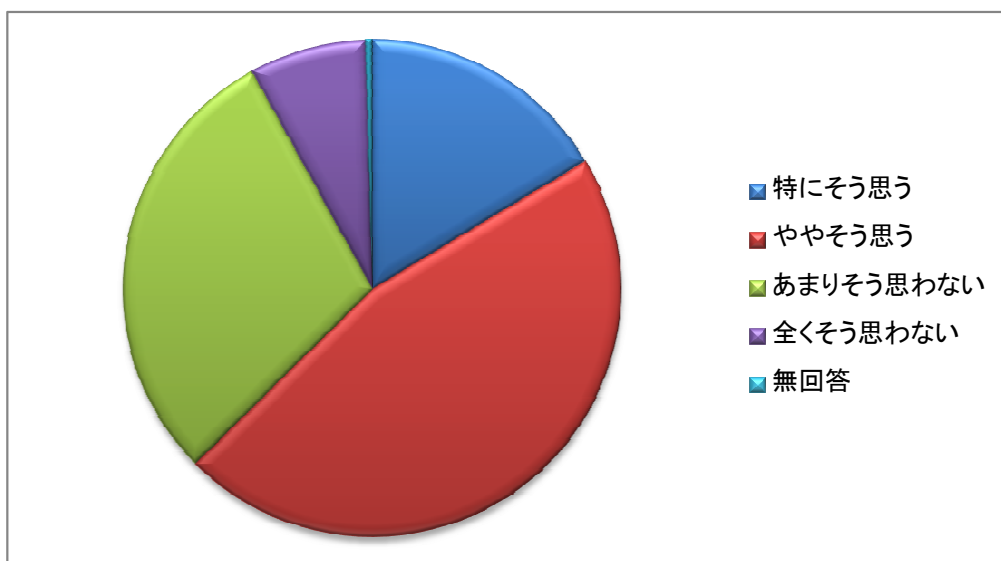
| 特にそう思う | ややそう思う | あまりそう思わない | 全くそう思わない | 無回答 |
|--------|--------|-----------|----------|-----|
| 12% | 30% | 37% | 21% | 0% |



質問項目

16【教育相談】この学校は、生徒の抱える様々な悩みに、親切に対応していますか。

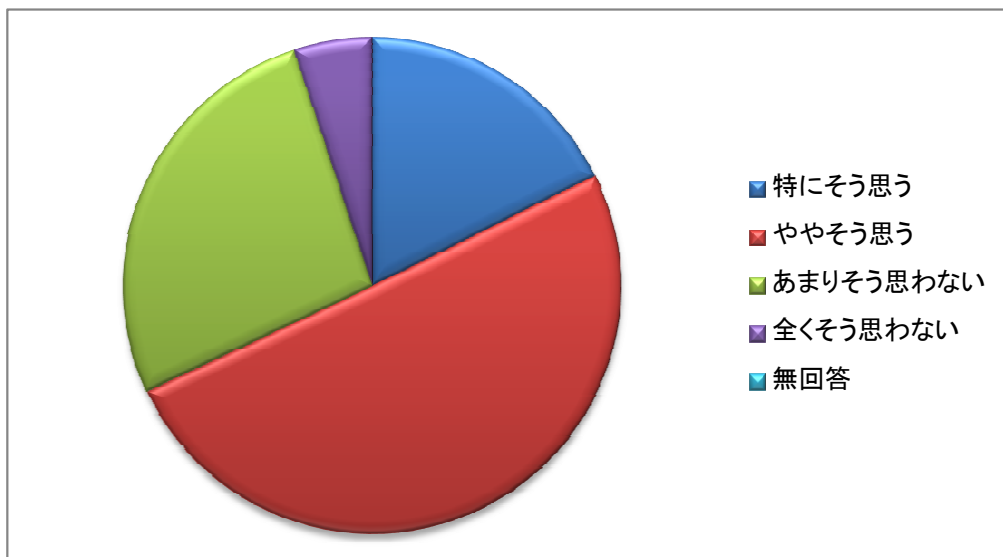
| 特にそう思う | ややそう思う | あまりそう思わない | 全くそう思わない | 無回答 |
|--------|--------|-----------|----------|-----|
| 16% | 46% | 29% | 8% | 0% |



質問項目

17【情報】この学校は、刊行物やホームページなどで、学校内の情報が適切に伝わっていますか。

| 特にそう思う | ややそう思う | あまりそう思わない | 全くそう思わない | 無回答 |
|--------|--------|-----------|----------|-----|
| 18% | 50% | 27% | 5% | 0% |



質問項目

18【総合】あなたは、本校に入学してよかったと思っていますか。

| 特にそう思う | ややそう思う | あまりそう思わない | 全くそう思わない | 無回答 |
|--------|--------|-----------|----------|-----|
| 47% | 39% | 10% | 3% | 0% |

