

令和元年度 学校評価表(生徒)集計

A:十分(良い) B:おおむね十分 C:やや不十分 D:不十分

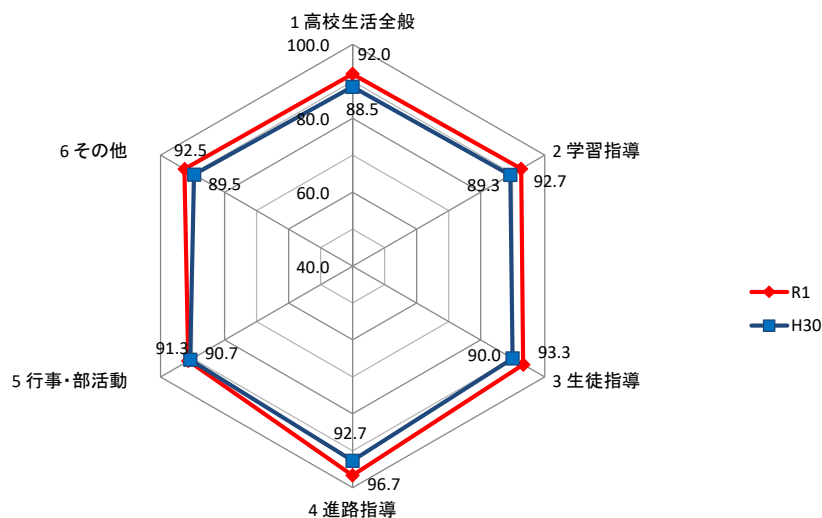
A,B,C,Dをそれぞれ5点、4点、3点、2点として平均を算出

※回収率 141/141 (100%)

						R1	H30	
						平均	平均	
高校生活全般						4.6	4.4	
1	本校の教育環境は充実している。	94	42	5	0	141	4.6	4.4
2	本校の教員は、教育に熱心である。	91	43	5	2	141	4.6	4.5
3	学校生活は、楽しい。	98	32	9	2	141	4.6	4.4
4	本校は、地域に根ざした教育活動を行っている。	94	44	3	0	141	4.6	4.4
学習指導						4.6	4.5	
5	分かりやすい授業である。	77	56	8	0	141	4.5	4.3
6	適切な成績評価である。	93	46	2	0	141	4.6	4.5
7	資格取得指導が充実している。	118	23	0	0	141	4.8	4.6
生徒指導						4.7	4.5	
8	本校では、校則を良く守り、規律正しく生活している。	103	34	4	0	141	4.7	4.6
9	本校では、生活全般(いじめ等含)にわたる指導を行っている。	110	27	3	1	141	4.7	4.6
10	本校職員は、生徒を良く理解し、対応している。	89	43	9	0	141	4.6	4.3
進路指導						4.8	4.6	
11	各学年に応じた進路指導が行われている。	120	18	3	0	141	4.8	4.7
12	進路情報が適切に提供されている。	121	20	0	0	141	4.9	4.6
13	進路目標達成にむけた指導を行っている。	118	22	1	0	141	4.8	4.6
行事・部活動						4.6	4.5	
14	部顧問は、良く指導してくれる。	100	28	6	7	141	4.6	4.5
15	部活動が活発な学校である。	87	42	10	2	141	4.5	4.5
16	楽しく学校行事に参加できている。	99	31	8	2	140	4.6	4.6
その他						4.6	4.5	
17	本校では、学校の必要な情報を家庭に発信している。	104	32	4	1	141	4.7	4.6
18	保護者がかかわるPTA行事について知っている。	85	42	10	4	141	4.5	4.3
19	清掃活動がしっかり行われている。	92	44	4	1	141	4.6	4.5
20	本校の職員は、生徒の健康管理に気を配っている。	99	40	1	1	141	4.7	4.5
合計		1992	709	95	23	2819	4.7	4.5
各項目の平均を100点満点に換算した点数						94.0	90.0	

	R1	H30
1 高校生活全般	92.0	88.5
2 学習指導	92.7	89.3
3 生徒指導	93.3	90.0
4 進路指導	96.7	92.7
5 行事・部活動	91.3	90.7
6 その他	92.5	89.5

R1学校評価(生徒)



令和元年度 学校評価表(保護者)集計

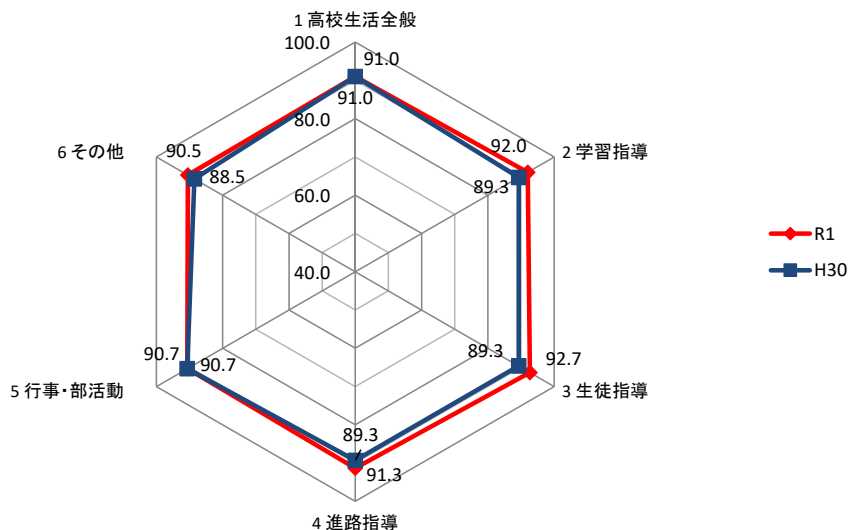
A:十分(良い) B:おおむね十分 C:やや不十分 D:不十分
A,B,C,Dをそれぞれ5点、4点、3点、2点として平均を算出

※回収率 139/140 (99.3%)

						R1	H30					
						平均	平均					
高校生活全般						4.6	4.6					
1	本校の教育環境は充実している。	45	34	4	1	84	4.5	4.5				
2	本校の教員は、教育に熱心である。	53	26	3	1	83	4.6	4.5				
3	福岡工業高校に入学させて良かった。	55	26	1	1	83	4.6	4.7				
4	本校は、地域に根ざした教育活動を行っている。	46	35	0	1	82	4.5	4.5				
学習指導						4.6	4.5					
5	分かりやすい授業である(と聞いている)。	45	33	5	1	84	4.5	4.2				
6	適切な成績評価である。	53	29	1	1	84	4.6	4.5				
7	資格取得指導が充実している。	62	19	2	1	84	4.7	4.7				
生徒指導						4.6	4.5					
8	本校では、校則を良く守り、規律正しく生活している。	58	25	0	1	84	4.7	4.5				
9	本校では、生活全般にわたる生徒指導を行っている。	52	30	1	1	84	4.6	4.5				
10	本校職員は、生徒を良く理解し、対応している。	50	31	1	1	83	4.6	4.4				
進路指導						4.6	4.5					
11	各学年に応じた進路指導が行われている。	55	27	1	1	84	4.6	4.6				
12	学校からの進路情報は届いている。	49	29	5	1	84	4.5	4.4				
13	進路目標達成にむけた進路指導を行っている。	52	31	0	1	84	4.6	4.4				
行事・部活動						4.5	4.5					
14	部顧問は、良く指導してくれる。	58	19	6	1	84	4.6	4.6				
15	部活動が活発な学校である。	51	22	10	1	84	4.5	4.5				
16	学校行事は生徒育成に役立っている。	53	25	5	1	84	4.5	4.5				
その他						4.5	4.4					
17	学校の必要な情報は、家庭に届いている。	43	32	6	3	84	4.4	4.3				
18	PTA活動は、有効にそして活発に行われている。	43	34	5	0	82	4.5	4.4				
19	清掃活動が行き届いた学校である。	48	33	2	0	83	4.6	4.5				
20	本校の職員は、生徒の健康管理に気を配っている。	53	29	1	1	84	4.6	4.5				
合計						1024	569	59	20	1672	4.6	4.5
各項目の平均を100点満点に換算した点数						92.0	90.0					

	R1	H30
1 高校生活全般	91.0	91.0
2 学習指導	92.0	89.3
3 生徒指導	92.7	89.3
4 進路指導	91.3	89.3
5 行事・部活動	90.7	90.7
6 その他	90.5	88.5

R1学校評価(保護者)



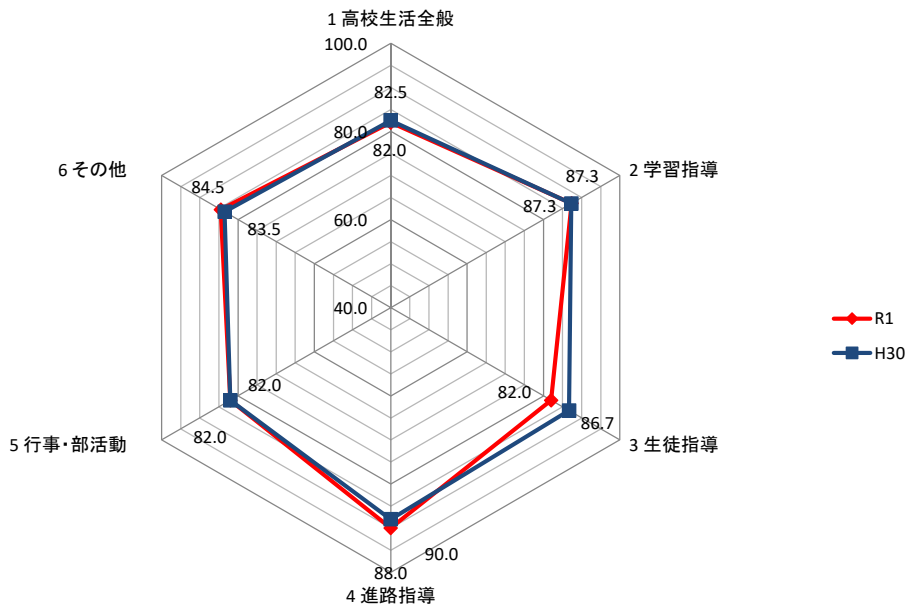
令和元年度 学校評価表(職員)集計

A:十分(良い) B:おおむね十分 C:やや不十分 D:不十分
 A,B,C,Dをそれぞれ5点、4点、3点、2点として平均を算出
 ※回収率34/34(100%)

						R1	H30					
						平均	平均					
高校生活全般						4.1	4.1					
1	本校の教育環境は充実している。	3	16	13	1	33	3.6	3.7				
2	本校の教員は、教育に熱心である。	10	20	1	0	31	4.3	4.3				
3	生徒は、明るく楽しい学校生活を送っている。	11	19	2	0	32	4.3	4.3				
4	本校は、地域に根ざした教育活動を行っている。	8	21	3	0	32	4.2	4.2				
学習指導						4.4	4.4					
5	分かりやすい授業である。	7	22	2	0	31	4.2	4.2				
6	適切な成績評価を心掛けている。	10	19	2	0	31	4.3	4.2				
7	資格取得指導が充実させている。	21	11	2	0	34	4.6	4.7				
生徒指導						4.1	4.3					
8	本校では、校則を良く守り、規律正しく生活している。	2	24	7	0	33	3.8	4.2				
9	生活全般にわたる生徒指導(いじめ等含)は行き届いている。	9	20	2	0	31	4.2	4.3				
10	生徒を良く理解し、対応している。	9	21	1	0	31	4.3	4.5				
進路指導						4.5	4.4					
11	各学年に応じた進路指導を行っている。	15	15	1	0	31	4.5	4.4				
12	進路情報が適切に提供している。	14	17	0	0	31	4.5	4.3				
13	進路目標達成にむけた指導を行っている。	16	15	0	0	31	4.5	4.5				
行事・部活動						4.1	4.1					
14	部顧問として、良く生徒を指導している。	9	19	2	0	30	4.2	4.2				
15	部活動が活発な学校である。	4	20	9	0	33	3.8	3.9				
16	適切な学校行事を運営している。	11	20	2	0	33	4.3	4.2				
その他						4.2	4.2					
17	学校の必要な情報を家庭に発信している。	9	19	2	0	30	4.2	4.0				
18	PTA組織は、有効に運営されている。	10	12	8	0	30	4.1	4.0				
19	清掃活動をしっかり行っている。	6	23	4	0	33	4.1	4.3				
20	生徒の健康管理に気を配っている。	16	14	1	0	31	4.5	4.4				
合計						200	367	64	1	632	4.2	4.3
各項目の平均を100点満点に換算した点数						84.0	86.0					

	R1	H30
1 高校生活全般	82.0	82.5
2 学習指導	87.3	87.3
3 生徒指導	82.0	86.7
4 進路指導	90.0	88.0
5 行事・部活動	82.0	82.0
6 その他	84.5	83.5

R1学校評価(職員)



令和元年度 学校評価表(職員・生徒・保護者)

A: 十分(良い) B: おおむね十分 C: やや不十分 D: 不十分

生徒	R1
1 高校生活全般	4.6
2 学習指導	4.6
3 生徒指導	4.7
4 進路指導	4.8
5 行事・部活動	4.6
6 その他	4.6

	生徒	保護者	職員
1 高校生活全般	92.0	91.0	82.0
2 学習指導	92.7	92.0	87.3
3 生徒指導	93.3	92.7	82.0
4 進路指導	96.7	91.3	90.0
5 行事・部活動	91.3	90.7	82.0
6 その他	92.5	90.5	84.5

保護者	R1
1 高校生活全般	4.6
2 学習指導	4.6
3 生徒指導	4.6
4 進路指導	4.6
5 行事・部活動	4.5
6 その他	4.5

職員	H30
1 高校生活全般	4.1
2 学習指導	4.4
3 生徒指導	4.1
4 進路指導	4.5
5 行事・部活動	4.1
6 その他	4.2

